


FONDO DE INVERSIÓN COLECTIVA ABIERTO FIDUCIARIOS
 ADMINISTRADO POR FIDUCIARIA BOSOTÁ S.A.
 Estado Intermedio Condensado de Situación Financiera
 (Expresados en millones de pesos Colombianos)

	Nota	30 de junio de 2018	31 de diciembre de 2017
Activos			
Activos Corrientes			
Efectivo	4	\$ 1.211.253	1.205.460
Inversiones			
Inversiones a valor razonable con cambios en resultados	5	2.609.132	2.730.352
Cuentas por cobrar	6	682	1.208
Otros Activos	7	18	-
TOTAL ACTIVOS		\$ 3.821.085	3.937.020
Pasivos			
Pasivos Corrientes			
Cuentas por pagar	8	\$ 944	1.833
Activos Netos de los Inversionistas		\$ 3.820.141	3.935.187

Los suscritos Representante Legal y Contador público certificamos que hemos verificado previamente las afirmaciones contenidas en estos estados financieros y que los mismos han sido tomados fielmente de los libros de contabilidad de la Compañía.

Veáanse las notas que forman parte integral de la información financiera intermedia condensada.


 Carlos Enrique Mick Luñaz
 Representante Legal



 Henry Osvaldo Pedraza Corredor
 Contador
 T.P. 46290 - T


 Revisor Fiscal de Fiduciaria Bogotá S.A.
 Libia Lopez Sanchez
 T.P. 85901 - T
 Miembro de KPMG S.A.S.
 (Véase mi Informe del 14 de agosto de 2018)

FONDO DE INVERSION COLECTIVA ABIERTO FIDUJOB
 ADMINISTRADO POR FIDUCIARIA BOGOTÁ S.A.
 Estado Intermedio Condensado de Resultados y Otros Resultados Integrales
 (Expresados en millones de pesos Colombianos)

	Por el trimestre terminado el		Por el semestre terminado el	
Nota	30 de junio de 2018	30 de junio de 2017	30 de junio de 2018	30 de junio de 2017
INGRESOS DE OPERACIONES ORDINARIAS				
Ganancia neta por valoración de inversiones a valor razonable	\$ 39.443	64.745	82.145	123.740
Instrumentos de deuda	13.487	24.358	28.931	53.558
Ganancia neta financiera por operaciones del mercado monetario	9	29	22	69
Distribución de rendimientos por aportes anulados	53	554	134	1.081
Ganancia neta por venta de inversiones	51.992	89.686	111.232	178.458
GASTOS DE OPERACIONES ORDINARIAS				
Comisiones	9	13.660	24.052	26.275
Gastos Administrativos	206	242	405	452
Impuestos y tasas	4	4	7	7
Honorarios	4	2	6	4
Variación en los activos netos de los inversionistas por rendimientos	12.403	13.938	24.470	26.738
	\$ 39.589	75.778	86.752	151.720

*Los suscritos Representante Legal y Contador público certificamos que hemos verificado previamente las afirmaciones contenidas en estos estados financieros y que los mismos han sido tomados fielmente de los libros de contabilidad de la Compañía.
 Véanse las notas que forman parte integral de la información financiera intermedia condensada.


 Carlos Enrique Mick Muñoz
 Representante Legal


 Henry Oswaldo Padraza Corredor
 Contador
 T.P. 48290 -


 Libia Lopez Sánchez
 Revisor Fiscal de Fiduciaria Bogota S.A.
 T.P. 85901 - T
 Miembro del KPMG S.A.S.
 (Véase mi informe del 4 de agosto de 2018)


FONDO DE INVERSIÓN COLECTIVA ABIERTO FIDUIGOB
 ADMINISTRADO POR FIDUCIARIA BOGOTÁ S.A.
 Estado Intermedio Condensado de Cambios en los Activos Netos de los Inversionistas
 (Expresados en millones de pesos Colombianos)

Saldos a 31 de diciembre de 2016	\$	4.099.086
Aportes		16.521.295
Retiros		(15.803.881)
Variación en los activos netos de los inversionistas por rendimientos		151.718
Saldos a 30 de junio de 2017	\$	<u>4.988.229</u>
Saldos a 31 de diciembre de 2017	\$	<u>3.935.187</u>
Aportes		11.709.003
Retiros		(11.910.811)
Variación en los activos netos de los inversionistas por rendimientos		96.762
Saldos a 30 de junio de 2018	\$	<u><u>3.820.141</u></u>

*Los suscritos Representante Legal y Contador Público certificamos que hemos verificado previamente las afirmaciones contenidas en estos estados financieros y que los mismos han sido tomados fielmente de los libros de contabilidad de la Compañía.

Véanse las notas que forman parte integral de la información financiera intermedia condensada.


 Carlos Enrique Mick Muñoz
 Representante Legal


 Henry Oswaldo Pedraza Corredor
 Contador
 T.P. 46290 - T


 Libia López Sánchez
 Revisor Fiscal de Fiduciaria Bogotá S.A.
 Miembro de KPMG S.A.S.
 T.P. 85901 - T
 (Véase mi informe del 14 de agosto de 2018)

FONDO DE INVERSIÓN COLECTIVA ABIERTO FIDUGOB
 ADMINISTRADO POR FIDUCIARIA BOGOTÁ S.A.
 Estado Intermedio Condensado de Flujos de efectivo
 (Expresados en millones de pesos Colombianos)


	30 de junio de 2018	30 de junio de 2017
Flujo de efectivo por las actividades de operación:		
Variación en los activos netos de los inversionistas por rendimientos	\$ 66,762	151,720
Conciliación entre la variación en los activos netos de los inversionistas por rendimientos y el efectivo		
Utilidad en valoración de inversiones, neta	(82,145)	(123,740)
Utilidad en venta de inversiones, neta	(134)	(1,091)
	(82,279)	(124,821)
Cambios en Activos y Pasivos, neto		
Inversiones	203,499	(579,853)
Cuentas por cobrar	526	1,813
Otros Activos	(18)	-
Cuentas por pagar	(889)	(145)
Activos Netos (Aportes y Retiros)	(201,809)	717,415
	1,310	139,229
Efectivo neto provisto por las actividades de operación	5,793	156,126
Efectivo al comienzo del semestre	1,205,460	1,519,104
Efectivo al final del semestre	\$ 1,211,253	\$ 1,685,230

Los suscritos Representante Legal y Contador público certificamos que hemos verificado previamente las afirmaciones contenidas en estos estados financieros y que los mismos han sido tomados fielmente de los libros de contabilidad de la Compañía.

Véanse las notas que forman parte integral de la información financiera intermedia condensada.


 Carlos Enrique Mick Muñoz
 Representante Legal


 Henry Oswaldo Pedraza Corredor
 Contador
 Oref T.P. 46290 - T


 Lidia López Sánchez
 Revisor Fiscal de Fiduciaria Bogotá S.A.
 T.P. 85901 - T
 Miembro de KPMG S.A.S.
 Véase mi informe del 14 de agosto de 2018)