



FICHA TÉCNICA

FONDO DE INVERSIÓN COLECTIVA ABIERTO FIDUGOB

FIDUCIARIA BOGOTÁ S.A.
 Mayo 31 de 2020

4. Gestor: Fiduciaria Bogotá S.A.

5. Custodio: Cititrust

6. Características del Fondo de Inversión Colectiva

6.1. Tipo de fondo:	Fondo de Inversión Colectiva Abierta Sin Pacto de Permanencia
6.2. Fecha de Inicio de Operaciones:	06/11/2008
6.3. Valor fondo de inversión colectiva (Mill COP):	\$ 3,388,117.84
6.4. Numero de Unidades en circulación:	223.629,702.036565

7. Calificación del Fondo de Inversión

7.1. Calificación	S1/AAAf(col)
7.2. Fecha de la última calificación	9/12/2019
7.3. Entidad calificadoradora	Fitch Ratings

8. Política de Inversión

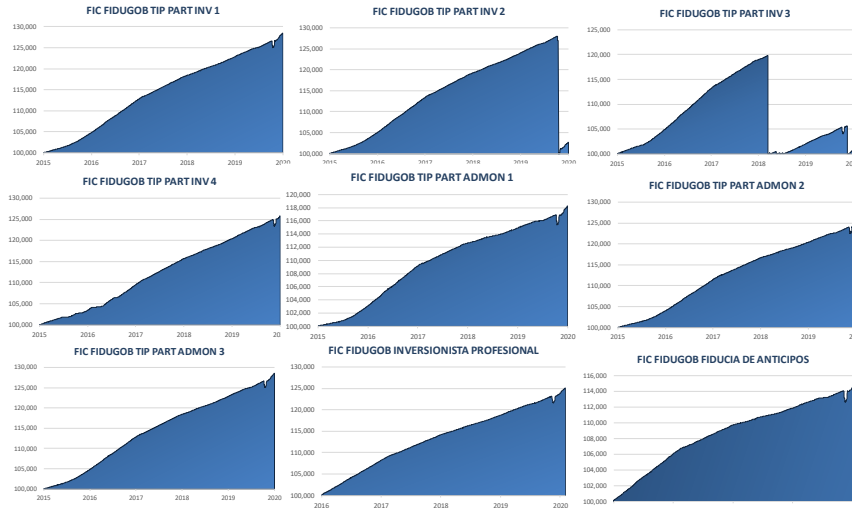
Alternativa de inversión a la vista con perfil de riesgo conservador que se encuentra calificada BRC Standard & Poor's con AAA/2 por su alta calidad crediticia y su baja sensibilidad ante la volatilidad del mercado. La mayor parte de su portafolio se encuentra invertido en títulos de renta fija con vencimientos de corto plazo.

El portafolio está dirigido principalmente a inversionistas que administren recursos públicos e inversionistas privados con un perfil conservador. El portafolio sigue los lineamientos de inversión estipulados en el Decreto 1525, por tanto, sus inversiones están limitadas a TES y CDT's con calificaciones AAA y AA+. Mantiene posiciones en títulos indexados con una baja duración para darle una estabilidad a la TIR del portafolio. Los recursos en cuentas bancarias remuneradas constituyen un porcentaje importante del fondo.

Concepto	FIDUGOB Inv 1	FIDUGOB Inv 2	FIDUGOB Inv 3	FIDUGOB Inv 4	FIDUGOB Admon 1	FIDUGOB Admon 2	FIDUGOB Admon 3	FIDUGOB INVERSIONISTA PROFESIONAL	FIDUGOB FIDUCIA DE ANTICIPOS	
6.5. Valor Unidad:	\$ 18,455.903	\$ 10,262.853	\$ 10,069.322	\$ 15,324.373	\$ 13,314.860	\$ 15,135.345	\$ 16,024.260	\$ 12,508.004	\$ 11,535.581	
6.6. Numero de Inversionista:	10,193	5	1	3	23	13	19	74	2	
6.7. Inversión inicial mínima (COP):	50,000.00	9,510,117,702.00	19,020,235,404.00	47,551,466,313.00	50,000.00	1,902,199,101.00	9,510,117,702.00	87,780.30	87,780.30	
6.8. Saldo mínimo (COP):	50,000.00	9,510,117,702.00	19,020,235,404.00	47,551,466,313.00	50,000.00	1,902,199,101.00	9,510,117,702.00	87,780.30	87,780.30	
6.9. Tiempo de preaviso para retiro (Días):	No Aplica	No Aplica	No Aplica	No Aplica	No Aplica	No Aplica	No Aplica	No Aplica	No Aplica	
COMISIÓN	6.10. Administración:	1.20%	1.00%	0.90%	0.80%	2.90%	1.70%	1.20%	0.90%	2.90%
	6.11. Gestión:	No Aplica	No Aplica	No Aplica	No Aplica	No Aplica	No Aplica	No Aplica	No Aplica	No Aplica
	6.12. Remuneración de éxito:	No Aplica	No Aplica	No Aplica	No Aplica	No Aplica	No Aplica	No Aplica	No Aplica	No Aplica
	6.13. Remuneración de entrada:	No Aplica	No Aplica	No Aplica	No Aplica	No Aplica	No Aplica	No Aplica	No Aplica	No Aplica
6.14. Remuneración de salida:	No Aplica	No Aplica	No Aplica	No Aplica	No Aplica	No Aplica	No Aplica	No Aplica	No Aplica	
6.15. Remuneración efectivamente cobrada:	1.18%	0.98%	0.88%	0.78%	2.89%	1.70%	1.19%	0.87%	2.89%	
6.16. Días de pacto de permanencia - Sanción por retiro anticipado:	No Aplica	No Aplica	No Aplica	No Aplica	No Aplica	No Aplica	No Aplica	No Aplica	No Aplica	
6.17. Gastos totales del fondo:	1.24%	0.99%	0.89%	0.79%	2.84%	1.68%	1.21%	1.09%	2.83%	

9. Evolución del Valor del Fondo de Inversión Colectiva

9.1. Evolución de COP 100.000 invertidos hace cinco (5) años



9.2. Evolución del valor de la unidad del fondo de inversión colectiva en los últimos cinco años



10. Información de plazos y duración

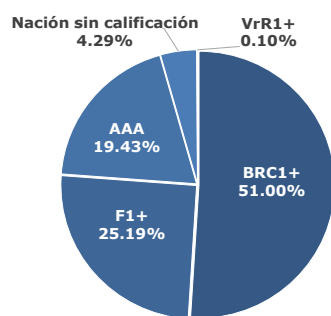
10.1. Inversiones por plazo		Participación	10.2. Plazo Promedio de las inversiones Incluyendo Disponible		10.3. Plazo Promedio de las inversiones excluyendo Disponible		10.4. Duración	
			Días	Años	Días	Años	Días	Años
1-180 DIAS		36.34%	203.69	0.558	366.00	1.003	194.50	0.533
181-360 DIAS		20.33%						
1 A 3 AÑOS		42.00%						
3 A 5 AÑOS		1.33%						
MAS DE 5 AÑOS		0.00%						

11. Rentabilidad y volatilidad histórica del fondo de inversión colectiva

	11.1. Rentabilidad Histórica (E.A)						11.2. Volatilidad Histórica					
	Ultimo Mes	Últimos 6 meses	Año Corrido	Último Año	Últimos dos años	Últimos 3 años	Ultimo Mes	Últimos 6 meses	Año Corrido	Último año	Últimos 2 años	Últimos 3 años
FIDUGOB Inv 1	11.299%	5.546%	5.798%	4.623%	4.178%	4.429%	0.434%	1.464%	1.606%	1.039%	0.742%	0.610%
FIDUGOB Inv 2	11.502%	N/A	N/A	N/A	N/A	N/A	0.434%	N/A	N/A	N/A	N/A	N/A
FIDUGOB Inv 3	N/A	N/A	N/A	N/A	N/A	N/A	N/A	N/A	N/A	N/A	N/A	N/A
FIDUGOB Inv 4	11.723%	5.961%	6.213%	5.035%	4.587%	4.840%	0.434%	1.464%	1.606%	1.039%	0.742%	0.610%
FIDUGOB Admon 1	9.444%	3.799%	4.045%	2.892%	2.452%	2.699%	0.434%	1.464%	1.606%	1.039%	0.742%	0.610%
FIDUGOB Admon 2	10.735%	5.023%	5.273%	4.106%	3.661%	3.911%	0.434%	1.464%	1.606%	1.039%	0.742%	0.610%
FIDUGOB Admon 3	11.282%	5.543%	5.794%	4.621%	4.173%	4.424%	0.434%	1.464%	1.606%	1.039%	0.742%	0.610%
FIDUGOB INVERSIONISTA PROFESIONAL	11.612%	5.872%	6.125%	4.939%	4.488%	4.738%	0.434%	1.464%	1.606%	1.039%	0.742%	0.610%
FIDUGOB FIDUCIA DE ANTICIPOS	9.444%	3.800%	4.047%	2.893%	2.453%	2.699%	0.434%	1.464%	1.606%	1.039%	0.742%	0.610%

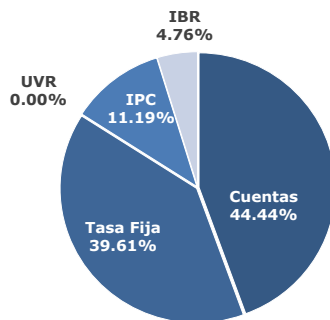
12. Composición del fondo de inversión colectiva

12.1 Composición portafolio por calificación



Se incluyen depósitos en cuentas de ahorro y corrientes, con calificación de corto plazo.

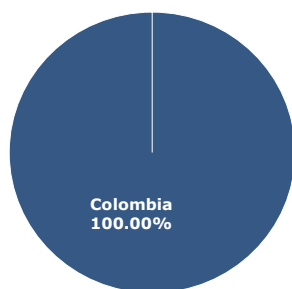
12.2 Composición portafolio por tipo de renta



12.3 Composición portafolio por sector económico



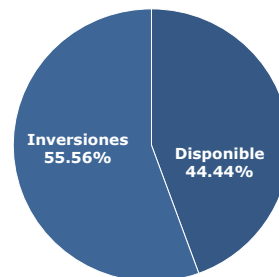
12.4 Composición portafolio por país emisor



12.5 Composición portafolio por moneda



12.3 Composición portafolio por activo



13. Principales inversiones del fondo de inversión colectiva

Posición	Emisor	Participación del Emisor sobre el Valor Total del Fondo (%)
1	BANCO DE BOGOTA SA	16.33%
2	BBVA COLOMBIA	15.36%
3	BANCO DAVIVIENDA S A	15.22%
4	BANCOLOMBIA S.A	14.49%
5	BANCO GNB SUDAMERIS	11.86%
6	SCOTIABANK-COLPATRIA	7.58%
7	ITAU CORPBANCA COLOMBIA S A	4.67%
8	DIRECCION DEL TESORO NACIONAL	4.23%
9	BANCO POPULAR S A	3.34%
10	BANCO DE OCCIDENTE	1.49%
Total		94.57%

14. Empresas vinculadas y relacionadas con la sociedad administradora

Fidubogotá S.A. es una Sociedad Fiduciaria filial Banco de Bogotá, entidad perteneciente al Grupo Aval.

16. Información de contacto del revisor fiscal

Nombre Revisor Fiscal: KPMG S.A.S.
Teléfono: Bogotá 6188000
Dirección Electrónica: libialopez@kpmg.com ;
revisoriafiscal67@fidubogota.com

17. Información de contacto del defensor del consumidor financiero

Principal: Álvaro Julio Rodríguez Pérez
Suplente: Clara Lucia Uribe Bernate
Teléfono: Bogotá 332 00 32 **Ext.** 2474, 3397, 3398, 3395
Celular: 318-3730077
Fax: 3324642
Correo electrónico:
defensoriaconsumidorfinanciero@bancodebogota.com.co

15. Hoja de vida del gerente del fondo de inversión colectiva

Ana María Real Marthá

Profesión:

Finanzas y relaciones internacionales
Universidad Externado de Colombia

Estudios Especializados:

Maestría en Finanzas
Universidad de los Andes

e-mail: areal@fidubogota.com

Experiencia: 10 años de experiencia en el sector financiero, con énfasis en inversiones y mercado de Capitales

Otros FIC a su cargo: ÓPTIMO - FIDUACCIÓN - SUMAR-CUBRIR - ES+ - ALTA RENTA



Este material es para información de los inversionistas y no está concebido como una oferta o una solicitud para vender o comprar activos. La información contenida es sólo una guía general y no debe ser usada como base para la toma de decisiones de inversión. En relación con el fondo de inversión colectiva existe un prospecto de inversión y un prospecto, donde se contiene una información relevante para su consulta y podrá ser examinada en (debe indicar la página de Internet y demás sitios en donde la información puede ser consultada). Las obligaciones asumidas por (nombre de la sociedad administradora), del fondo de inversión colectiva (señalar nombre del fondo de inversión colectiva) relacionadas con la gestión del portafolio, son de medio y no de resultado. Los dineros entregados por los suscriptores al fondo de inversión colectiva no son un depósito, ni generan para la sociedad administradora las obligaciones propias de una institución de depósito y no están amparadas por el seguro de depósito del Fondo de Garantías de Instituciones Financieras FOGAFIN, ni por ninguno de dicha naturaleza. La inversión en el fondo de inversión colectiva está sujeta a los riesgos derivados de los activos que componen el portafolio del respectivo fondo de inversión colectiva. Los datos suministrados reflejan el comportamiento histórico del fondo de inversión colectiva, pero no implica que su comportamiento en el futuro sea igual o semejante.