


FONDO DE INVERSION COLECTIVA ABIERTO CON PACTO DE PERMANENCIA FIDUCIACION
 ADMINISTRADO POR FIDUCIARIA BOGOTÁ S.A.
 Estado Intermedio Condensado de Situación Financiera
 (Expresados en millones de pesos Colombianos)

	30 de junio de 2018	31 de diciembre de 2017
<u>Activos</u>		
Activos Corrientes		
Efectivo	4	120
Inversiones		173
Inversiones a valor razonable con cambios en resultados	5	2.450
Otros Activos	6	5
TOTAL ACTIVOS	\$ 2.575	\$ 2.402
<u>Pasivos</u>		
Pasivos Corrientes		
Cuentas por pagar	7	2
TOTAL PASIVOS	\$ 21	\$ 2
<u>Activos Netos de los Inversionistas</u>	\$ 2.554	\$ 2.400

Los suscritos Representante Legal y Contador público certificamos que hemos verificado previamente las afirmaciones contenidas en estos estados financieros y que los mismos han sido tomadas fielmente de los libros de contabilidad de la Compañía.

Véanse las notas que forman parte integral de la información financiera intermedia condensada.


 Carlos Enrique Mack Muñoz
 Representante Legal


 Henry Osvaldo Pedraza Corredor
 Contador
 T.P. 48290-1


 Lidia López Sánchez
 Revisor Fiscal de Fiduciaria Bogotá S.A.
 T.P. 85901-1
 Miembro de KPMG S.A.S.
 (Véase el informe del 14 de agosto de 2018)


FONDO DE INVERSIÓN COLECTIVA ABIERTO CON PACTO DE PERMANENCIA FIDUCIACIÓN
 ADMINISTRADO POR FIDUCIARIA BOGOTÁ S.A.
 Estado Intermedio Condensado de Resultados y Otros Resultados Integrales
 (Expresados en millones de pesos Colombianos)


	Por el trimestre que terminó el		Por el semestre que terminó el	
Nota	30 de junio de 2018	30 de junio de 2017	30 de junio de 2018	30 de junio de 2017
INGRESOS DE OPERACIONES ORDINARIAS				
Ganancia neta financiera por operaciones del mercado	\$ 2	7	3	13
Ganancia neta por valoración de inversiones a valor razonable - Instrumentos del patrimonio	198	158	72	192
Ganancia neta por valoración de operaciones de contado	3	3	-	-
Dividendos y Participaciones	22	14	26	22
Ganancia neta por venta de inversiones	1	-	-	-
	\$ 226	182	101	227
GASTOS DE OPERACIONES ORDINARIAS				
Pérdida neta por valoración de operaciones de contado	\$ 8	-	6	2
Comisiones	18	17	36	35
Pérdida neta por venta de inversiones	-	5	-	9
Gastos Administrativos	6	3	11	5
Honorarios	3	1	4	2
Variación en los activos netos de los inversionistas por rendimientos	\$ 27	26	57	53
	\$ 199	156	44	174

Los suscritos Representante Legal y Contador público certificamos que hemos verificado previamente las afirmaciones contenidas en estos estados financieros y que los mismos han sido tomados fielmente de los libros de contabilidad de la Compañía."

Véanse las notas que forman parte integral de la información financiera informada condensada.


 Carlos Enrique Mac Millán
 Representante Legal


 Henry Oswaldo Piedraza Corredor
 Contador
 T.P. 46290 -7


 Lina Lopez Sanchez
 Revisor Fiscal de Fiduciaria Bogotá S.A.
 T.P. 65901 -1
 Miembro de FPMG S.A.S.
 (Véase mi informe del 14 de agosto de 2018)

FONDO DE INVERSION COLECTIVA ABIERTO CON PACTO DE PERMANENCIA FIDUCIACION
 ADMINISTRADO POR FIDUCIARIA BOGOTÁ S.A.
 Estado Intermedio Condensado de Cambios en los Activos Netos de los Inversionistas
 (Expresados en millones de pesos Colombianos)

Saldos a 31 de diciembre de 2016	\$	2.554
Aportes		269
Retiros		(824)
Variación en los activos netos de los inversionistas por rendimientos		174
Saldos a 30 de junio de 2017	\$	<u>2.173</u>
Saldos a 31 de diciembre de 2017	\$	2.400
Aportes		561
Retiros		(451)
Variación en los activos netos de los inversionistas por rendimientos		44
Saldos a 30 de junio de 2018	\$	<u>2.554</u>

Los suscritos Representante Legal y Contador público certificamos que hemos verificado previamente las afirmaciones contenidas en estos estados financieros y que los mismos han sido tomados fielmente de los libros de contabilidad de la Compañía.

Véanse las notas que forman parte integral de la información financiera intermedia condensada.


 Carlos Enrique Mick Muñoz
 Representante Legal


 Henry Oswaldo Pectraza Cornejo
 Contador
 T.P. 45290 - T


 Libia López Sánchez
 Revisor Fiscal de Fiduciaria Seguros S.A.
 T.P. 85931 - T
 Miembro de KPMG S.A.S.
 (Véase el informe del 14 de agosto de 2018)


FONDO DE INVERSION COLECTIVA ABIERTO CON PACTO DE PERMANENCIA FIDUCIACIÓN
 ADMINISTRADO POR FIDUCIARIA BOGOTÁ S.A.
 Estado Intermedio Condensado de Flujos de Efectivo
 (Expresados en millones de pesos Colombianos)


	Por el semestre terminado al	
	30 de junio de 2018	30 de junio de 2017
Flujo de efectivo por las actividades de operación:		
Variación en los activos netos de los inversionistas por rendimientos	\$ 44	174
Conciliación entre la variación en los activos netos de los inversionistas por rendimientos y el efectivo		
Utilidad en valoración de inversiones, neta	(66)	(190)
Utilidad en venta de inversiones, neta	(66)	(191)
Cambios en Activos y Pasivos, neto		
Inversiones	(155)	780
Otros Activos	(5)	-
Cuentas por pagar	19	-
Activos Netos (Aportes y Retiros)	110	(555)
Efectivo neto provisto por las actividades de operación	(31)	229
Efectivo al comienzo del semestre	(53)	218
Efectivo al final del semestre	173	248
	\$ 120	\$ 456

Los suscritos Representante Legal y Contador público certificamos que hemos verificado previamente las afirmaciones contenidas en estos estados financieros y que los mismos han sido tomados fielmente de los libros de contabilidad de la Compañía.

Véanse las notas que forman parte integral de la información financiera intermedia condensada.


 Carlos Enrique Múñoz
 Representante Legal


 Henry Oswaldo Peñarza Corredor
 Contador
 T.P. 46290 -T


 Libia López Sánchez
 Revisor Fiscal de Fiduciaria Bogotá S.A.
 T.P. 85901 -T
 Miembro de KPMG S.A.S.
 Véase mi informe del 14 de agosto de 2018)