



4. Gestor: Fiduciaria Bogotá

5. Custodio: Cititrust

Tipos de Participación

6. Características del Fondo de Inversión Colectiva

6.1. Tipo de fondo:	Fondo de Inversión Colectiva Abierta con Pacto de Permanencia
6.2. Fecha de Inicio de Operaciones:	26/02/2016
6.3. Valor fondo de inversión colectiva (Mill COP):	\$ 8,481.62
6.4. Numero de Unidades en circulación:	641,858.116889

7. Calificación del Fondo de Inversión

7.1. Calificación	No Aplica
7.2. Fecha de la última calificación	No Aplica
7.3. Entidad calificadora	No Aplica

8. Política de Inversión

El Fondo de Inversión Colectiva tiene como objetivo ofrecer una alternativa de inversión con perfil de riesgo moderado, tendiente al mantenimiento del capital en el largo plazo con fluctuaciones en el corto y en el mediano plazo, para que llegado el momento, los inversionistas puedan destinar las sumas invertidas en su educación o en la educación de sus hijos o de terceros beneficiarios. El Fondo de Inversión Colectiva, tiene un horizonte de inversión mínimo de 5 años.

Por lo anterior su política de inversión está enfocada hacia activos de largo plazo con diversificación en renta fija en pesos y en moneda extranjera. Además también mantendrá inversiones en renta variable con el objetivo de aprovechar los rendimientos del mercado accionario.

Concepto	TP PRINCIPAL	TP SEGUNDO BENEFICIARIO	TP PATROCINADORES	
6.5. Valor Unidad:	\$ 13,154.316953	\$ 13,271.081562	\$ 13,365.514572	
6.6. Numero de Inversionista:	1,479	7	426	
6.7. Inversión inicial mínima (COP):	\$ 50,000	\$ 50,000	\$ 50,000	
6.8. Saldo mínimo (COP):	50,000	50,000	50,000	
6.9. Tiempo de preaviso para retiro (Días):	No Aplica	No Aplica	No Aplica	
COMISIÓN	6.10. Administración:	1.75%	1.50%	1.30%
	6.11. Gestión:	No Aplica	No Aplica	No Aplica
	6.12. Remuneración de éxito:	No Aplica	No Aplica	No Aplica
	6.13. Remuneración de entrada:	No Aplica	No Aplica	No Aplica
	6.14. Remuneración de salida:	No Aplica	No Aplica	No Aplica
6.15. Remuneración efectivamente cobrada:	1.75%	1.50%	1.30%	
6.16. Días de pacto de permanencia - Sanción por retiro anticipado:	No Aplica	No Aplica	No Aplica	
6.17. Gastos totales del fondo:	2.05%	1.83%	1.63%	

9. Evolución del valor del fondo de inversión colectiva



10. Información de plazos y duración

10.1. Inversiones por plazo	Participación
1-180 DIAS	11.25%
181-360 DIAS	0.00%
1 A 3 AÑOS	23.25%
3 A 5 AÑOS	14.31%
MAS DE 5 AÑOS	51.19%

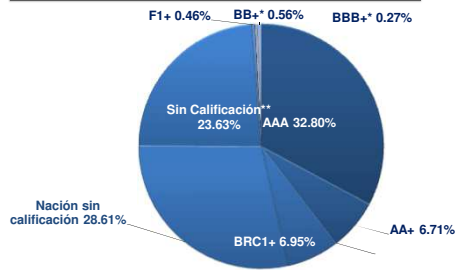
10.2. Plazo Promedio de las inversiones Incluyendo Disponible		10.3. Plazo Promedio de las inversiones excluyendo Disponible		10.4. Duración	
Días	Años	Días	Años	Días	Años
6,258.01	17.145	6,644.04	18.203	1,207.25	3.308

11. Rentabilidad y Volatilidad histórica del fondo de inversión colectiva

	11.1. Rentabilidad Histórica (E.A)						11.2. Volatilidad Histórica					
	Último Mes	Últimos 6 meses	Año Corrido	Último Año	Últimos 2 años	Últimos 3 años	Último Mes	Últimos 6 meses	Año Corrido	Último año	Últimos 2 años	Últimos 3 años
TP PRINCIPAL	11.263%	10.952%	12.078%	7.955%	6.669%	6.487%	1.445%	2.262%	2.171%	2.297%	2.021%	1.809%
TP SEGUNDO BENEFICIARIO	11.537%	11.225%	12.354%	8.220%	6.931%	6.749%	1.445%	2.262%	2.171%	2.297%	2.021%	1.809%
TP PATROCINADORES	11.757%	11.445%	12.576%	8.434%	7.143%	6.960%	1.445%	2.262%	2.171%	2.297%	2.021%	1.809%

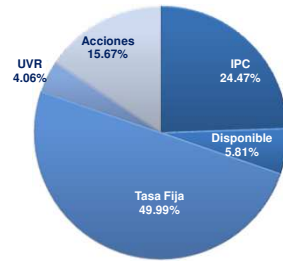
## 12. Composición del Fondo de Inversión Colectiva

### 12.1. Composición portafolio por calificación

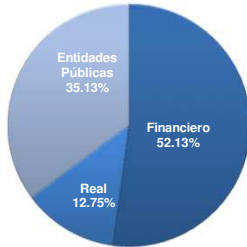


\* Calificación Internacional  
Se incluyen depósitos en cuentas de ahorro y corrientes, con calificación de corto plazo.

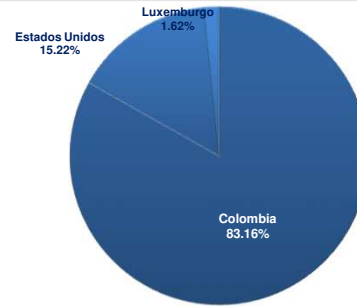
### 12.2. Composición portafolio por tipo de renta



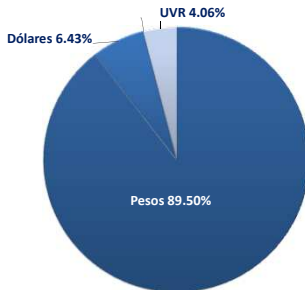
### 12.3. Composición portafolio por sector económico



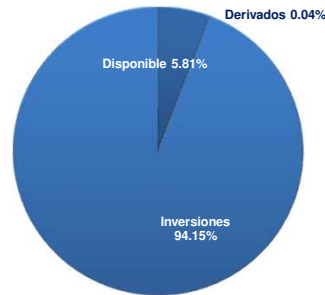
### 12.4. Composición portafolio por país emisor



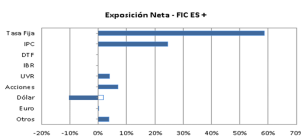
### 12.5. Composición del portafolio por moneda



### 12.6. Composición por activo



### 12.7. Exposición neta del portafolio



Posición	Derivado	Exposición Neta
Tasa Fija	58.65%	58.65%
IPC	24.47%	24.47%
DTF	0.00%	0.00%
IBR	0.00%	0.00%
UVR	4.06%	4.06%
Acciones	7.01%	7.01%
Dólar	-12.31%	-10.33%
Euro	0.00%	0.00%
Otros	3.83%	3.83%

### 13. Principales inversiones del fondo de inversión colectiva

	Emisor	Participación del Emisor sobre el Valor Total del Fondo (%)
1	DIRECCION DEL TESORO NACIONAL	28.61%
2	BANCO DE OCCIDENTE	7.68%
3	FIC FIDUACCION	7.01%
4	FINANCIERA DE DESARROLLO TERRITORIAL	6.01%
5	BANCO GNB SUDAMERIS	5.54%
6	FONDO BURSATIL GLOBALX COLOMBIA SELECT DE S&P	5.07%
7	ESTADOS UNIDOS DE AMERICA US TREASURY	4.46%
8	VANGUARD INTERM-TERM U.S. TREAS ETF-VGIT	4.10%
9	CODENSA SA ESP	3.71%
10	ISAGEN S.A ESP	3.64%
	<b>Total</b>	<b>75.83%</b>

### 14. Empresas vinculadas y relacionadas con la Sociedad Administradora

Fidubogotá S.A. es una Sociedad Fiduciaria filial Banco de Bogotá, entidad perteneciente al Grupo Aval.

### 16. Información de contacto del revisor fiscal

Nombre Revisor Fiscal: KPMG S.A.S. Teléfono: Bogotá 6188000  
Dirección Electrónica: libialopez@kpmg.com y revisoriafiscal67@fidubogota.com

### 17. Información del Contacto del Defensor del Consumidor Financiero

Nombre: Octavio Gutiérrez Díaz Teléfono: Bogotá 332 00 32 Extensión: 3397, 3398

Dirección Electrónica: [defensoriaconsumidorfinanciero@bancodebogota.com.co](mailto:defensoriaconsumidorfinanciero@bancodebogota.com.co)

### 15. Hoja de vida del gerente del fondo de inversión colectiva

Nombre: Ana María Real Marthá  
Profesión: Finanzas y relaciones internacionales Universidad Externado de Colombia  
Estudios Especializados: Maestría en Finanzas – Universidad de los Andes  
e-mail: areal@fidubogota.com  
Experiencia: 10 años de experiencia en el sector financiero, con énfasis en inversiones y mercado de Capitales  
Otros FIC a su cargo: ÓPTIMO - FIDUACCIÓN - SUMAR - CUBRIR - FIDUGOB - ALTA RENTA



Este material es para información de los inversionistas y no está concebido como una oferta o una solicitud para vender o comprar activos. La información contenida es sólo una guía general y no debe ser usada como base para la toma de decisiones de inversión. En relación con el fondo de inversión colectiva existe un prospecto de inversión y un prospecto, donde se contiene una información relevante para su consulta y podrá ser examinada en (debe indicar la página de Internet y demás sitios en donde la información puede ser consultada). Las obligaciones asumidas por (nombre de la sociedad administradora), del fondo de inversión colectiva (señalar nombre del fondo de inversión colectiva) relacionadas con la gestión del portafolio, son de medio y no de resultado. Los dineros entregados por los suscriptores al fondo de inversión colectiva no son un depósito, ni generan para la sociedad administradora las obligaciones propias de una institución de depósito y no están amparadas por el seguro de depósito del Fondo de Garantías de Instituciones Financieras FOGAFIN, ni por ninguno de dicha naturaleza. La inversión en el fondo de inversión colectiva está sujeta a los riesgos derivados de los activos que componen el portafolio del respectivo fondo de inversión colectiva. Los datos suministrados reflejan el comportamiento histórico del fondo de inversión colectiva, pero no implica que su comportamiento en el futuro sea igual o semejante.