

FONDO DE INVERSION COLECTIVA ABIERTO SUMAR
 ADMINISTRADO POR FIDUCIARIA BOGOTÁ S.A.
 Estado de Situación Financiera
 Al 31 de diciembre
 (Expresados en millones de pesos colombianos)

<u>Activos</u>	Nota	<u>2017</u>	<u>2016</u>
Activos Corrientes			
Efectivo	5	\$ 1.048.333	942.438
Inversiones			
Inversiones a valor razonable con cambios en resultados	6	2.442.286	2.194.389
Contratos Forward de Cobertura	7	814	312
Cuentas por cobrar	8	626	1.096
TOTAL ACTIVOS		\$ <u>3.492.059</u>	<u>3.138.235</u>
 <u>Pasivos</u>			
Pasivos Corrientes			
Contratos Forward de Cobertura	7	\$ 274	1.553
Cuentas por pagar	9	<u>2.592</u>	<u>1.473</u>
TOTAL PASIVOS		\$ <u>2.866</u>	<u>3.026</u>
 <u>Activos Netos de los Inversionistas</u>			
Activos Netos de los Inversionistas		\$ <u>3.489.193</u>	<u>3.135.209</u>

Véanse las notas que forman parte integral de los estados financieros.

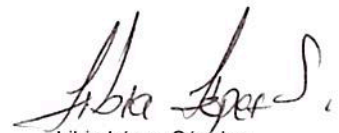
"Los suscritos Representante Legal y Contador público certificamos que hemos verificado previamente las afirmaciones contenidas en estos estados financieros y que los mismos han sido tomados fielmente de los libros de contabilidad de la Compañía".



Carlos Enrique Mick Muñoz
Representante Legal



Henry Oswaldo Pedraza Corredor
Contador
T.P. 46290 - T



Libia López Sánchez
Revisor Fiscal de Fiduciaria Bogotá S.A.
T.P. 85901 - T
Miembro de KPMG S.A.S.
(Véase mi informe del 23 de febrero de 2018)


FONDO DE INVERSION COLECTIVA ABIERTO SUMAR
 ADMINISTRADO POR FIDUCIARIA BOGOTÁ S.A.
 Estado de Resultado Integral
 Año que terminó el 31 de diciembre
 (Expresados en millones de pesos colombianos)

	Nota	<u>2017</u>	<u>2016</u>
INGRESOS DE OPERACIONES ORDINARIAS			
Ganancia neta por valoración de Inversiones a valor razonable -Instrumentos de deuda	\$	177.827	172.857
Ganancia neta financiera por operaciones del mercado monetario y otros intereses		61.741	86.078
Ganancia neta por diferencia en cambio		321	9.570
Ganancia neta por valoración de inversiones a valor razonable - Instrumentos del patrimonio		2.568	2.368
Ganancia neta por valoración de operaciones de contado		1	-
Ganancia neta por valoración derivados		3.280	-
Distribución de rendimientos por aportes anulados		316	544
Ganancia neta por venta de inversiones		785	374
Ganancia neta por valoración a costo amortizado de inversiones		-	2
		<u>246.839</u>	<u>271.793</u>
GASTOS DE OPERACIONES ORDINARIAS			
Comisiones	10	52.927	48.381
Pérdida neta por valoración derivados		-	7.750
Gastos Administrativos		1.124	851
Impuestos y tasas		33	161
Honorarios		29	26
		<u>54.113</u>	<u>57.169</u>
Variación en los activos netos de los inversionistas por rendimientos	\$	<u>192.726</u>	<u>214.624</u>

Véanse las notas que forman parte integral de los estados financieros.

"Los suscritos Representante Legal y Contador público certificamos que hemos verificado previamente las afirmaciones contenidas en estos estados financieros y que los mismos han sido tomados fielmente de los libros de contabilidad de la Compañía".


 Carlos Enrique Mick Muñoz
 Representante Legal


 Henry Oswaldo Pedraza Corredor
 Contador
 T.P. 46290 -T


 Libia López Sánchez
 Revisor Fiscal de Fiduciaria Bogotá S.A.
 T.P. 85901 - T
 Miembro de KPMG S.A.S.
 (Véase mi informe del 23 de febrero de 2018)

FONDO DE INVERSION COLECTIVA ABIERTO SUMAR
ADMINISTRADO POR FIDUCIARIA BOGOTÁ S.A.
Estado de Cambios en los Activos Netos de los Inversionistas
Año que terminó el 31 de diciembre
(Expresados en millones de pesos colombianos)



Saldos al 31 de diciembre de 2015	\$	2.477.855
Aportes		58.823.518
Retiros		(58.380.788)
Variación en los activos netos de los inversionistas por rendimientos		214.624
Saldos al 31 de diciembre de 2016	\$	<u>3.135.209</u>
Aportes		64.949.368
Retiros		(64.788.110)
Variación en los activos netos de los inversionistas por rendimientos		192.726
Saldos al 31 de diciembre de 2017	\$	<u>3.489.193</u>

Véanse las notas que forman parte integral de los estados financieros.

"Los suscritos Representante Legal y Contador público certificamos que hemos verificado previamente las afirmaciones contenidas en estos estados financieros y que los mismos han sido tomados fielmente de los libros de contabilidad de la Compañía".



Carlos Enrique Mick Muñoz
Representante Legal


Henry Oswaldo Pedraza Corredor
Contador
T.P. 46290 -T

Libia López Sánchez
Revisor Fiscal de Fiduciaria Bogotá S.A.
T.P. 85901 - T
Miembro de KPMG S.A.S.
(Véase mi informe del 23 de febrero de 2018)


FONDO DE INVERSION COLECTIVA ABIERTO SUMAR
 ADMINISTRADO POR FIDUCIARIA BOGOTÁ S.A.
 Estado de Flujos de efectivo
 Año que terminó el 31 de diciembre
 (Expresados en millones de pesos colombianos)

	<u>2017</u>	<u>2016</u>
Flujo de efectivo por las actividades de operación:		
Variación en los activos netos de los inversionistas por rendimientos	\$ 192.726	214.624
Conciliación entre la variación en los activos netos de los inversionistas por rendimientos y el efectivo		
Utilidad en valoración de inversiones, neta	(183.677)	(167.477)
Utilidad en venta de inversiones, neta	(785)	(374)
	(184.462)	(167.851)
Cambios en Activos y Pasivos, neto		
Inversiones	(65.216)	(417.752)
Cuentas por cobrar	470	(872)
Cuentas por pagar	1.119	30
Activos Netos (Aportes y Retiros)	161.258	442.730
	97.631	24.136
Efectivo neto provisto por las actividades de operación	105.895	70.909
Efectivo al comienzo del período	942.438	871.529
Efectivo al final del período	\$ 1.048.333	942.438

Véanse las notas que forman parte integral de los estados financieros.

"Los suscritos Representante Legal y Contador público certificamos que hemos verificado previamente las afirmaciones contenidas en estos estados financieros y que los mismos han sido tomados fielmente de los libros de contabilidad de la Compañía".


 Carlos Enrique Mick Muñoz
 Representante Legal


 Henry Oswaldo Pedraza Corredor
 Contador
 T.P. 46290 - T


 Libia López Sánchez
 Revisor Fiscal de Fiduciaria Bogotá S.A.
 T.P. 85901 - T
 Miembro de KPMG S.A.S.
 (Véase mi informe del 23 de febrero de 2018)