

CONTRATO DE FIDUCIA MERCANTIL IRREVOCABLE DE ADMINISTRACIÓN

3 1 P37009 PARTICIPACIONES SUMAR

RENDICIÓN MENSUAL DE CUENTA AGOSTO DE 2022

Desde 2022-08-01 hasta 2022-08-31

Número del Fideicomiso 3 1 37009

1 PARTES DEL CONTRATO FIDUCIARIO

1.1 Fiduciaria

FIDUCIARIA BOGOTA S.A. como vocera del Patrimonio Autónomo 3 1 P37009 PARTICIPACIONES SUMAR
NIT 830.055.897-7

La Fiduciaria adquiere la responsabilidad de medio y no de resultado, por lo tanto, el alcance de las funciones y actividades es hasta por culpa leve en el desarrollo de su gestión conforme la definición que de esta trae el inciso segundo del artículo 63 del código civil.

1.2 Fideicomitentes

1.2 FIDEICOMITENTES

Identificación	Fideicomitente	Porcentaje Participación
800142383	FIDUCIARIA BOGOTÁ S.A.	100%

1.3 Beneficiarios

Los beneficiarios del contrato se relacionan en el Anexo beneficiarios.

1.4 Acreedores Vinculados

A la fecha el fideicomiso no tiene acreedores vinculados.

1.5 CONTRATACIÓN DERIVADA

En virtud del desarrollo del contrato, a la fecha de corte de la presente rendición no se ha realizado contratación derivada. El contrato de fiducia no establece contratación derivada para el desarrollo de su objeto.

1.6 INTERVENTOR

El contrato no establece interventor.

2 CESIÓN DE LOS BENEFICIOS Y TERCEROS RELACIONADOS CON EL FIDEICOMISO

Con corte a la presente rendición de cuentas no se han efectuado cesiones de fideicomitentes dentro del Patrimonio Autónomo.

3 FECHA DE SUSCRIPCIÓN Y DURACIÓN

El contrato objeto de la presente rendición de cuentas se suscribió el 15 de septiembre de 2013.

3 DURACIÓN DEL CONTRATO

El contrato tendrá una duración hasta que los inversionistas hayan solicitado la rendición de su totalidad de los recursos, sin exceder del término máximo de veinte (20) años fijados por ley.

4 ESTADO ACTUAL, LOCALIZACIÓN E IDENTIFICACIÓN DE LOS BIENES QUE CONFORMAN EL NEGOCIO FIDUCIARIO

El estado del contrato es VIGENTE.



Los recursos económicos recibidos para el desarrollo del negocio se encuentran invertidos en los Fondos de Inversión Colectiva administrados por Fiduciaria Bogota y/o cuentas de ahorro o corrientes aperturadas de acuerdo con la instrucción de fideicomitentes.

5 OBJETO Y FINALIDAD DEL CONTRATO

El Contrato de Fiducia Mercantil tiene por objeto:

El presente contrato de fiducia mercantil tendrá por objeto: (i) La transferencia a la FIDUCIARIA a título de fiducia mercantil, de los RECURSOS. (ii) La administración de los RECURSOS transferidos. (iii) La Inversión de los RECURSOS administrados en los términos establecidos en el numeral 6.3 de la cláusula sexta (6ª). (iv) Efectuar las restituciones ordenadas por el FIDEICOMITENTE con los RECURSOS y sus rendimientos destinados a los INVERSIONISTAS.

6 OTROSÍES

El contrato fiduciario no presenta otrosíes suscritos durante el desarrollo del mismo.

7 BIENES FIDEICOMITIDOS

El FIDEICOMITENTE transferirá a la fiduciaria, a título de Fiducia Mercantil, los recursos que corresponden a los saldos inferiores del saldo mínimo de permanencia del Fondo de Inversión Colectiva Sumar por Compartimientos de los inversionistas.

El fideicomiso no cuenta con pólizas que amparan los bienes fideicomitidos.

El fideicomiso no cuenta con avalúos.

8 INVERSIONES

El fideicomiso tiene recursos invertidos en el Fondo de Inversión Colectiva Abierta, con las características que siguen.

8.1 Extractos de la Inversiones

Se anexa el extracto del encargo fiduciario correspondiente al periodo de la rendición de cuentas y la ficha técnica del fondo de inversión con corte la presente rendición.

8.2 Rentabilidad de las Inversiones

Con corte a la presente redición de cuentas la rentabilidad del Fondo de Inversión Colectiva, generó rendimientos por valor de \$ 104.957,49 detallados a continuación.

RENDIMIENTOS GENERADOS					
De: 01-07-2022 Hasta: 31-07-2022					
Mes	Fondo/Banco	Encargo/Cuenta	Valor Bruto	Retenciones	Valor Neto
ago-22	60 Fic Sumar	6000200069828	104.957,49		104.957,49
TOTAL			\$ 104.957,49	\$ -	\$ 104.957,49

8.3 Valor en Riesgo de Mercado

La medición del valor en riesgo se realiza diariamente y se publica mediante reporte con el fin de que se conozca el nivel de exposición al riesgo de mercado del Fondo de Inversión Colectiva (FIC), para el mes objeto de la presente rendición de cuentas se comportó de la siguiente manera:



VAR SUMAR

AGOSTO 0.303%

8.4 Políticas de inversión

Alternativa de inversión a la vista con perfil de riesgo conservador que se encuentra calificada BRC Standards & Poor's con AAA/2 por su alta calidad crediticia y su baja sensibilidad ante la volatilidad del mercado. La mayor parte de su portafolio se encuentra invertido en títulos de renta fija con vencimientos de corto plazo.

El portafolio está dirigido principalmente a inversionistas que administren recursos públicos e inversionistas privados con un perfil conservador. El portafolio sigue los lineamientos de inversión estipulados en el Decreto 1525, por tanto, sus inversiones están limitadas a TES y CDT's con calificaciones AAA y AA+.

8.5 RENTABILIDAD DEL PORTAFOLIO Y SU COMPORTAMIENTO DURANTE EL PERÍODO REPORTADO, EXPRESADAS EN TÉRMINOS EFECTIVOS ANUALES

En el periodo objeto de la presente rendición de cuentas, la Composición del Portafolio correspondiente a los recursos invertidos en el Fondo de Inversión Abierta del Mercado Monetario, se detalla en el extracto del encargo fiduciario en el campo COMPOSICIÓN DEL PORTAFOLIO.

Así mismo, en la parte inferior del extracto se señala la rentabilidad neta promedio generada en el Fondo de Inversión Abierta, teniendo en cuenta el plazo de la inversión (30, 60, 180, 360 días).

9 EVOLUCIÓN DE LOS APORTES Y DEL PATRIMONIO

9.1 Fuentes y usos de los recursos

En desarrollo del objeto del contrato, el flujo de caja del fideicomiso se encuentra en el ANEXO FLUJO DE CAJA en el cual se resumen las actividades desarrolladas durante el periodo objeto de esta rendición de cuentas.

9.2 Aportes

Durante el período de la presente rendición de cuentas, no se recibieron aportes.

9.3 Pagos Efectuados y Mecanismos para efectuarlos

Durante el periodo de la presente rendición de cuentas, no se efectuaron pagos en el fideicomiso.

10 DESARROLLO, EJECUCIÓN DEL NEGOCIO Y GESTIÓN DE LA FIDUCIARIA

La Fiduciaria Bogota actuando como vocera del fideicomiso informa que con corte de la presente rendición se presentaron los siguientes hechos relevantes:

FECHA	OBSERVACIONES
-------	---------------

31-agosto-2022	Con corte a la presente rendición se informa que no se ha presentado ningún hecho relevante o que afecte el correcto funcionamiento del fideicomiso.
----------------	--

11 COMISION FIDUCIARIA

La FIDUCIARIA recibirá como remuneración por su gestión, la suma equivalente a un porcentaje sobre el valor del Fondo de Inversión Colectivo Sumar por Compartimientos como gasto de la misma en los términos del respectivo reglamento, la que se causará, liquidará y cobrará a partir de la firma del presente contrato y durante el termino de duración del mismo, la cual podrá ser descontada de los recursos administrados.



12 PARTIDAS CONCILIATORIAS

Con corte al mes de agosto nos permitimos indicar que no existen partidas pendientes por conciliar.

13 OBLIGACIONES FINANCIERAS

El fideicomiso no presenta obligaciones financieras ni créditos a cargo o por cuenta del negocio.

14 ACREEDORES GARANTIZADOS Y ESTADO DE LAS GARANTÍAS

Con corte a la presente rendición de cuentas no se encuentran vigentes certificados de garantía.

15 ESTADOS FINANCIEROS

Se adjunta el balance del fideicomiso con corte a la presente rendición de cuentas.

16 ORGANOS ASESORES Y/O ADMINISTRATIVOS

El contrato Fiduciario celebrado entre los Fideicomitentes y Fiduciaria Bogotá, no estableció Órganos de Control y/o Administración del Fideicomiso.

17 CONDICIONES SUSPENSIVAS/RESOLUTORIAS

Durante el periodo que comprende la presente rendición de cuentas, Fiduciaria Bogotá S.A. no fue notificada de acciones judiciales que afecten la adquisición o generen pérdida de los derechos adquiridos mediante el contrato de fiducia.

18 QUEJAS Y RECLAMOS

Durante el periodo correspondiente a la presente rendición de cuentas no se presentaron quejas ni reclamos

19 UNIDAD DE ATENCION AL CONSUMIDOR FINANCIERO

Tenemos a su disposición nuestra Línea de Atención al Cliente: PBX 3485400 ó 7490444 Opción 2 a través de la cual resolveremos cualquier inquietud, en el horario de lunes a viernes de 8:00 a.m. a 5:30 p.m. y gratis en el resto del país a través de la línea 01 8000 52 60 30 opción 2. Para mayor información lo invitamos a que ingrese a www.fidubogota.com

20 DEFENSOR DEL CONSUMIDOR FINANCIERO

Información del contacto del Defensor del Consumidor Financiero: Álvaro Julio Rodríguez Pérez, teléfono: 3320032 Ext: 2474; 3397, 3398. Dirección electrónica: defensoriaconsumidorfinanciero@bancodebogota.com.

21 REVISOR FISCAL

En caso de encontrar alguna inconsistencia, favor comunicarse con la Revisoría Fiscal KPMG Bogotá D.C.

22 GESTIÓN DE RIESGOS

Para el cumplimiento de las políticas se cuenta con los deberes y obligaciones de las partes establecidas en el Contrato Fiduciario.

23 SARLAFT

Fiduciaria Bogotá aplica políticas de conocimiento del cliente, monitoreo de transacciones, verificación de clientes y usuarios en listas ONU y OFAC, capacitación al personal y reportes de operaciones sospechosas a las autoridades competentes.



24 ACTUALIZACION INFORMACION CONOCIMIENTO DEL CLIENTE

En desarrollo de lo establecido en el contrato fiduciario suscrito, el cual exige actualizar la información de conocimiento de cliente como mínimo una vez cada año, y con el fin de dar cumplimiento a la normatividad vigente, en especial lo contenido en la Circular Básica jurídica No 029 de 2014 de la Superintendencia Financiera de Colombia, de la manera más cordial le agradecemos diligenciar cada uno de los campos contenidos en el formulario de actualización persona jurídica o de persona natural, para cada uno de los fideicomitentes del contrato en referencia, disponible en nuestra página web www.fidubogota.com, en la pestaña de Servicio al Cliente – Actualización de Datos y anexar los documentos respectivos según se trate, de persona natural (declaración de renta ó certificado de ingresos y retenciones) o jurídica (declaración de renta, Certificado de existencia y Representación Legal).

De conformidad con lo establecido por la Superintendencia Financiera, para el caso de las personas jurídicas, todas y cada una de las personas autorizadas para disponer de los recursos debe diligenciar el formulario “Información, Firma Autorizada y/o Representante Legal” acompañado de la fotocopia del documento de identidad.

En el caso que ya hubieran enviado la actualización de información en el último mes calendario haga caso omiso a esta comunicación.

Los documentos una vez diligenciados y suscritos junto con sus anexos, deben ser remitidos a: Servicio al Cliente - Fiduciaria Bogotá S.A.- Calle 67 No 7 - 37 Piso 1 – Bogotá. Cualquier aclaración o ampliación que considere necesaria podrá ser solicitada a través del área de servicio al cliente en el teléfono: 3485400 ext. 8520 o en el correo electrónico atencion.fidubogota@fidubogota.com

25 RIESGO DE CONTRAPARTE – CALIFICACION

BRC Investor Services, Ha otorgado las máximas calificaciones a la Fiduciaria Bogotá como Contraparte (“AAA”) y en Cal de la Administración de Portafolios (“AAA”), lo que refleja que la compañía presenta una condición financiera, capacidad operativa y posicionamiento en el mercado excepcional. Las debilidades son mitigadas y neutralizadas por las fortalezas de la organización. De otro lado, La sociedad tiene una habilidad superior para la administración de portafolios. La estructura organizacional y operativa, la gestión de riesgos de la compañía y la calidad de los controles que ejercen los órganos encargados garantizan el mínimo riesgo para los recursos de los clientes. La compañía ha sido capaz de obtener los retornos ofrecidos a sus clientes en sus portafolios administrados.

La ficha correspondiente puede ser consultada en la página web www.fidubogota.com en el siguiente link: http://www.fidubogota.com/portal/page?_pageid=1753,161269036&_dad=portal&_schema=PORTAL

26 LINEA ÉTICA

Pensando siempre en crear líneas de comunicación efectivas con nuestros clientes, la Fiduciaria ha dispuesto un nuevo sistema de comunicación llamado línea ética, en el que usted podrá reportar irregularidades o conductas asociadas a:

- Fraude o error en la preparación, revisión, presentación y/o auditoría de los estados financieros.
- Pérdida de activos propios de la Fiduciaria o de los terceros que administra, producto de fraudes internos y/o externos (incluida la pérdida de información)
- Revelación de información contable incompleta, inexacta, falsa o que no corresponda con la realidad económica de la entidad o negocios y fondos administrados.
- Deficiencias o incumplimientos de los controles internos en los procesos contables de la entidad.
- Soborno o pagos por la facilitación de hechos corruptos. Usted puede dar a conocer sus denuncias a través de los siguientes canales de comunicación:



- Teléfono directo en Bogotá 3485400 Ext. 3104
- Comunicación escrita dirigida a Contraloría, Calle 67 No. 7-37. Edificio Plaza 67 Tercer piso.
- Correo electrónico: lineaetica@fidubogota.com Nuestra Línea de Atención al cliente: Tenemos a su disposición nuestra Línea de Atención al Cliente: PBX 3485400 ó 7490444 Opción 2 a través de la cual resolveremos cualquier inquietud, en el horario de lunes a viernes de 8:00 a.m. a 5:30 p.m. y gratis en el resto del país a través de la línea 01 8000 52 60 30 opción 2. Para mayor información lo invitamos a que ingrese a www.fidubogota.com. Para mayor información lo invitamos a que ingrese a www.fidubogota.com

Julián S

Cordialmente,

JULIÁN GARCÍA SUÁREZ
Representante Legal Fiduciaria Bogotá
Como vocero del Patrimonio Autónomo

ANEXOS

A continuación, se presentan los siguientes anexos, que hacen parte integral de la presente rendición de cuentas:

ANEXO BENEFICIARIOS
ANEXO FLUJO DE CAJA
ANEXO APORTES ACUMULADOS
ANEXO EXTRACTOS
ANEXO FICHA TÉCNICA
ANEXO ESTADOS FINANCIEROS



	ANEXO No. 1 BENEFICIARIOS Contrato 3-1-37009 PARTICIPACIONES SUMAR	Numero de identificacion
1	ABADIA DE CAMPO GLORIA	29,562,551
2	ABADIA RODRIGUEZ YUPLIER MARIA	31,490,969
3	ABREO GONZALEZ JESUS YAHITY	88,249,373
4	ABSIL CARRANZA DORIS ADRIANA	41,693,361
5	ACEITE RENDIDOR LTDA	800,182,618
6	ACOSTA DE DELGADO GLORIA M.	41,465,422
7	ACOSTA GUERRA GUSTAVO ADOLFO	3,228,642
8	ACOSTA MUNOZ NANCY MILENA	52,349,295
9	ADDIS DEL CARMEN PALMA RAMOS	52,408,179
10	ADOLFO ENRIQUE FLOREZ JIMENEZ	78,695,569
11	ADRIANA FLOREZ CIFUENTES	52,937,795
12	ADRIANA MAYERLY NOVOA MOSQUERA	40,218,806
13	ADRIANA PATRICIA ZAPATA ZUNIGA	43,898,064
14	AGUDELO SAAVEDRA OSCAR FELIPE	16,935,820
15	AGUIAR HERRERA JOSE DE JESUS	10,992,786
16	AGUILA TOURS LTDA	860,059,589
17	AGUILAR MURILLO EDDY	94,226,410
18	AGUILAR WILCHES MARIA TERESA	39,736,663
19	AGUIRRE BERRIO JUAN JOSE	7,709,923
20	AGUIRRE OSORIO JOHN FREDY	79,712,785
21	ALBA SOFIA PEREZ RODRIGUEZ	67,032,697
22	ALBA VASQUEZ CESAR HUMBERTO	74,860,180
23	ALBERTO GOMEZ MILLAN	16,714,889
24	ALCIRA SERRANO PLATA	32,759,989
25	ALEJANDRO BUSTAMANTE OSORIO	71,725,577
26	ALEJANDRO RAMIREZ DE LA ROSA	72,185,932
27	ALEXANDER MORALES QUINTERO	9,731,476
28	ALFARO CHAPARRO CARLOS JULIO	80,492,203
29	ALFONSO GAMBA LIZ BETH	51,855,564
30	ALFRED DARIO BELTRAN MARTINEZ	11,233,552
31	ALIANZA PARA EL PROGRESO S.A	900,019,270
32	ALMA LAUREN VANEGAS ROJAS	43,758,058
33	ALMARIO CORTES GUSTAVO	12,136,441
34	ALONSO RIVERA ROJAS	19,330,316
35	ALQUIFORMA LTDA	800,066,467
36	ALUMA DOMINGUEZ DOLLY	29,288,172
37	ALVARADO SALAZAR CARLOS ANDRES	9,977,450
38	ALVARAN LOPEZ DAMARIS	66,991,792
39	ALVAREZ ARREDONDO CARLOS A	98,515,110
40	ALVAREZ DE BERNAL NELSY	41,470,482
41	ALVAREZ DE CASTRO ALEJANDRO	2,860,059
42	ALVAREZ GOMEZ JORGE ALIRIO	7,224,991
43	ALVAREZ MORA ANDRES RICARDO	83,030,709,805
44	ALVAREZ OSORIO NORA SILVIA	41,498,829
45	ALVAREZ PARRA ORLANDO ALBERTO	98,553,763
46	ALVAREZ PASTORA	21,111,668
47	ALVAREZ RODRIGUEZ FRANCO ANDREA	52,274,353
48	ALVAREZ RODRIGUEZ JHON SIGIFREDO	79,744,818
49	ALVAREZ SUAREZ MAURICIO	94,422,823
50	ALVARO ACUNA	19,067,285
51	ALVARO PARRA MENDEZ	19,387,486
52	ALVARO PINILLA CORTES	79,340,265
53	ALZATE RUBIAN DE JESUS	71,480,750
54	ALZATE GARCIA DANIEL	16,659,719
55	AMALFI MORALES SARRIA	31,930,486
56	AMARIS SANCHEZ ZAPATA	31,907,004
57	AMBIENTES Y ESTRUCTURAS LTDA.	800,201,623
58	AMELIA GASTELBLANDO JARAMILLO	51,916,943
59	AMPARO JARAMILLO MARTINEZ	31,986,904
60	ANA GLADYS CAMARGO MARTINEZ	1,020,726,494
61	ANA MARIA DE LOS RIOS ARIAS	42,149,447
62	ANA MATILDE GUTIERREZ	51,931,678
63	ANA MILENA CESPEDES DURAN	31,446,154
64	ANA MILENA NAZAIQUE ROBLES	53,098,465
65	ANA OLIVA PUENTES WILCHES	41,315,325
66	ANA OTILIA GUIZA FRANCO	28,034,792
67	ANA SALCEDO DE GOMEZ	23,259,972
68	ANDRADE AVILES LUIS FERNANDO	89,000,855
69	ANDRADE BARAHONA DAVID	71,786,940
70	ANDREA REYES FERNANDEZ	28,798,840
71	ANDRES ARBONA TORRES	16,943,959
72	ANDRES PE	1,000,145,464
73	ANDRES SALAZAR OCAMPO	1,128,388,578
74	ANGARITA CASTILLO DIEGO FERNANDO	80,223,307
75	ANGARITA DURAN JEREMIAS	84,451,142
76	ANGARITA ORQUIJO DANIEL	1,082,899,629
77	ANGEL AUGUSTO ORTIZ HERRERA	79,134,390
78	ANGEL BOTERO ERNESTO	70,556,617
79	ANGEL FAJARDO DORIS ROCIO	51,909,396
80	ANGELA ABELLO ACOSTA MADIEDO	32,666,028
81	ANGELA EDITH OLAYA SPARZA	52,388,921
82	ANGELA GIOVANA OROZCO CIFUENTE	38,603,789
83	ANGELA MARIA BEJARANO TOVAR	52,806,221
84	ANGELICA DEL PILAR BARRAGAN HE	40,403,139
85	ANGELICA MARIA MARTINEZ MARTIN	52,395,580
86	ANGIE YERALDYN RODRIGUEZ MURCI	1,033,743,811
87	APARICIO HERRERA JUANITA	39,687,810
88	ARANGO ARBELAEZ MARTA CECILIA	42,885,119
89	ARANGO CASTANO CLAUDIA YOVANA	51,630,984
90	ARANGO HERRERA NORBEY ANTONIO	14,820,072
91	ARBAY LEANDRO VELASQUEZ DUQUE	98,700,206
92	ARBOLEDA MIRANDA WILSON	16,740,803
93	ARCILA ARIAS FRANCISCO JAVIER	26,844,560
94	ARCINIEGAS ROMAN SIMON ANDRES	13,718,610
95	ARDILA ARIZA FLORENCIO	16,659,235
96	ARDILA DE ORTIZ MARINA MARIA	41,309,249
97	ARENAS MORENO LEEEDDY CELENIS	43,592,472
98	AREVALO MARTIN BETSABE	51,837,119
99	ARIAS CORTES AMETH ALEXANDER	98,387,887

	ANEXO No. 1 BENEFICIARIOS Contrato 3-1-37009 PARTICIPACIONES SUMAR	Numero de identificacion
100	ARIAS FONSECA HECTOR LEONARDO	79,871,472
101	ARIAS LEON GLORIA ELENA	24,317,723
102	ARIAS NOPE JORGE ANIBAL	74,338,720
103	ARIAS OROZCO BEATRIZ ELENA	50,931,050
104	ARIZA HURTADO CLARA INES	52,048,183
105	ARQUIDIOCESIS DE NUEVA PAMPLONA	890,500,372
106	ARROYO CUERVO JOSE LUIS	41,482,536
107	ARTEAGA ALVARO	9,057,816
108	ARTEAGA RAMIREZ MARIA CLAUDIA	39,542,475
109	ARZUAGA GUTIERREZ MARIA LUCIA	36,571,159
110	ASCENETH BORNACELI DE CAMPO	22,312,381
111	ASESORIAS Y REPRESENTACIONES CUESTA	800,098,047
112	ASOC PARA EL FUTURO SALUD VIDA	900,144,498
113	ASOCIACION CONJUNTO LOS ARBOLES	808,000,757
114	ASOCIACION DE RESGUARDOS INDIG	900,039,913
115	ASOCIACION MUTUAL DEL CARIBE	900,222,784
116	ASTRID VELOZA RAMIREZ	52,291,760
117	ATEHORTUA MOLINA IRELSA MARIA	39,706,590
118	ATENCIO GAVALO EDER	73,593,877
119	AURORA PRIETO PRIETO	52,481,497
120	AVELLANEDA ESPINDOLA HERNANDO	4,208,298
121	AVILA CARDENAS JOSE GUSTAVO	94,529,388
122	AYALA GIRALDO ENRIQUE	2,871,392
123	AYALA RUEDA LUIS NESTOR	13,804,020
124	BADILLO DUCON WILSON	72,131,146
125	BAGUI BANGUERA JOSE LUIS	12,918,776
126	BAHAMON MARTINEZ ANGELICA MARIA	66,997,063
127	BAIZ CUELLAR ESTELA	23,213,705
128	BALDOVINO CANO YADIRA	45,508,819
129	BALLESTEROS PEREZ ONEL ANTONIO	73,133,055
130	BANCO DE OCCIDENTE	890,300,279
131	BANCO DE OCCIDENTE	890,300,279
132	BANOS BELLO YENIS	1,085,169,027
133	BARBA ALVAREZ KATHERINE	39,015,101
134	BARBOSA TELLEZ OSCAR AUGUSTO	79,312,152
135	BARON CASTELLANOS DORYS	60,261,759
136	BARON MORALES CLAUDIA CONSUELO	52,333,483
137	BARRACO ORTEGA MARIA	1,129,581,445
138	BARRERA RAMIRO	7,837,885
139	BARRERA CASTIBLANCO JAIRO ALBERTO	79,324,982
140	BARRERA CASTRO YANNETH DEL PIL	52,515,023
141	BARRERA MANCERA FREDY ALEXANDER	3,276,530
142	BARRERA PINTO JAIRO ANTONIO	5,475,827
143	BARRERA ROJAS FREDY ALFONSO	1,072,492,255
144	BARRETO FORERO CARLOS ANDRES	80,067,808
145	BARRIGA RODRIGUEZ LAURA CATALI	1,018,424,960
146	BARRIOS SAENZ CAMILO ERNESTO	80,033,670
147	BAUTISTA ALVAREZ NELSON STEVEN	52,210,795
148	BAUTISTA MARTINEZ PAULA ANDREA	31,482,225
149	BAUTISTA PAEZ CARLOS ALEXANDER	1,073,233,029
150	BAUTISTA RONDON GREGORIO	2,087,459
151	BAUTISTA WILCHES EDILBERTO	7,174,377
152	BEATRIZ RIVEROS DE REINOSA	31,219,293
153	BECCERRA DE SALCEDO LUZ STELLA	63,279,564
154	BECCERRA JIMENEZ JORGE EZEQUIEL	831,059
155	BECCERRA MONTANO MARY LUZ	52,079,013
156	BEJARANO TORRES HELENA ISABEL	39,542,998
157	BELLO CAMELO PABLO EMILIO	19,394,963
158	BELLO DIAZ GERMAN	79,471,795
159	BELTRAN ACHURY ANA OLIVA	39,661,611
160	BELTRAN ALVAREZ JOSE EDUARDO	80,458,600
161	BELTRAN DE GOMEZ MARIA ANGELA	20,314,859
162	BELTRAN GONZALEZ DIANA PATRICI	30,395,179
163	BELTRAN MARTINEZ GLORIA ISABEL	35,463,698
164	BELTRAN VELOZA JAIME	3,223,001
165	BELTRAN VELOZA JAIME	3,223,001
166	BERDUGO SULBARAN JOEL	8,505,643
167	BERMUDEZ BARRETO RAUL ALFONSO	93,206,516
168	BERMUDEZ DAVID MARIA ELVIA	31,988,674
169	BERNAL IVAN ENRIQUE	7,166,467
170	BERNAL RAUL	79,578,271
171	BERNAL ALVAREZ OSCAR MAURICIO	80,027,506
172	BERNAL VILLEGAS CARLOS MARIO	70,782,535
173	BETANCOURT CASTANO JORGE	17,175,787
174	BETANCUR CARRILLO URIEL	3,224,091
175	BETANCUR ESPINAL JAVIER ALONSO	70,506,526
176	BIBI CANO	52,973,313
177	BLANCA NIDIA GALLEGO COY	66,963,179
178	BOHORQUEZ PLAZAS CARLOS A	19,073,141
179	BOHORQUEZ RAMIREZ GLORIA NATALIA	53,166,677
180	BOLIVAR SALAZAR ALEXANDER	13,749,312
181	BONILLA GOMEZ VERONICA	52,252,732
182	BONILLA LIBREROS DIANA CAROLIN	1,130,672,560
183	BONILLA NAVARRO ADRIANA PATRIC	67,020,998
184	BONILLA PARADA CLAUDIA PATRICI	38,262,256
185	BONILLA PERDOMO INES	20,608,636
186	BORDA GUERRERO GLORIA MARIELA	52,332,386
187	BOSSA OBREGOZO JOHN EDWIN	80,809,120
188	BOTERO FUNEME RODRIGO	19,288,598
189	BOTERO GONZALEZ CARLOS ALBERTO	13,511,179
190	BRAND RAIGOZA ESTEBAN DE JESUS	98,559,113
191	BRAND REYES JHON JAIRO	94,295,256
192	BRAVO BOLANO DAIRO DE JESUS	12,621,936
193	BRAVO RAMIREZ LUIS CARLOS	1,010,166,581
194	BRIGANTE MOSCARELLA LUIGI	45,554
195	BRITO PEREZ MARIA JOSE	40,942,272
196	BUELVAS VILLANUEVA WALTER JAIR	14,325,697
197	BUENDIA ANGEL JUAN FERNANDO	79,786,872
198	BUENO MONTENEGRO JUAN CARLOS	93,126,357
199	BUENO PICON CLAUDIA MARCELA	35,532,860

ANEXO No. 1 BENEFICIARIOS		Numero de
Contrato 3-1-37009 PARTICIPACIONES SUMAR		identificacion
200	BUILES BENJUMEA RAUL ALBERTO	15,502,119
201	BUILES LOPEZ JOSE ALBEIRO	70,976,543
202	BUITRAGO LUZ CLEMENCIA	41,376,367
203	BUITRAGO GALVIS FABIO EDUARDO	80,225,493
204	BUSTAMANTE BEDOYA LUZ MIRYAM	42,092,885
205	BUSTOS DE ORTIZ MIRIAM	36,993,076
206	C I FRONTERA GLOBAL S A	900,023,775
207	C I DISTRIFEANS LIMITADA	811,013,176
208	CABAL PAREDES GUILLERMO	2,433,386
209	CABALLERO GONZALEZ CLAUDIA LEONOR	63,298,177
210	CABANZO SUAREZ ELISA	63,303,090
211	CABRA TOCANCHON ORLANDO	79,170,467
212	CABRERA CERQUERA YEIMMAR CAMILO	80,184,493
213	CABRERA LOPEZ WILBER ANTONIO	94,430,859
214	CACERES DUARTE BLANCA LEONOR	41,387,702
215	CACUA RUBIO WILLIAM	13,171,122
216	CADENA MONTOYA OMAR YESID	1,121,832,472
217	CAICEDO CABALLERO CESAR ANDRES	1,013,589,208
218	CALLE DUQUE GUSTAVO ALBEIRO	71,330,105
219	CAMACHO BONILLA IRMA CONSTANZA	52,427,465
220	CAMACHO MARTINEZ NELLY	20,567,670
221	CAMACHO MORA ANA PAULINA	41,581,925
222	CAMARGO DIAZ JULIAN HUMBERTO	79,888,479
223	CAMARGO HIGUERA SUSANA	41,669,378
224	CAMILO HURTADO TERAN	7,404,770
225	CANCELADO DIAZ MARIA JOSE	27,081,734
226	CANOA PUENTES JORGE ORLANDO	79,692,187
227	CANTILLO GUZMAN ORLANDO	7,456,657
228	CANTOR HERNAN	93,359,202
229	CARDENAS JAIMES LUIS EDUARDO	88,218,897
230	CARDONA ARIAS MARIA IRMA	30,277,829
231	CARDONA MARIN MARGARITA	31,282,203
232	CARDONA SANCHEZ DIANA MARIA	43,634,341
233	CARDOZO PINEDA DANIEL	14,233,178
234	CARLOS A. CALDERON ORTIZ	1,128,418,955
235	CARLOS ALBERTO ZAPATA OSORIO	15,388,001
236	CARLOS ANDRES MATEUS NUNEZ	1,012,354,409
237	CARLOS ARTURO BELTRAN ALDANA	321,410
238	CARLOS ARTURO PATERNOSTRO S	17,194,061
239	CARLOS CAMILO CAICEDO CARDOZO	14,997,017
240	CARLOS EDUARDO VILLEGAS ORTEGA	79,555,479
241	CARLOS FELIPE RODRIGUEZ ORDONE	79,943,655
242	CARLOS HERNAN GONZALEZ ROSERO	6,390,413
243	CARLOS JAVIER SANCHEZ PATINO	8,732,804
244	CARLOS JAVIER TORRES GARRIDO	13,719,199
245	CARLOS JOSE HOLGUIN ZAMBRANO	19,225,222
246	CARLOS MARIO COGOLLO PEREZ	1,129,574,724
247	CARMONA CARDONA NESTOR DE JESUS	8,281,883
248	CARMONA HERRERA MARGOTH EDILMA	42,680,447
249	CARMONA MERCADO OBERTO	15,616,067
250	CARO SAGRE MARIA ANTONIA	34,995,067
251	CAROL JISETH PRIETO AGUILAR	1,022,359,453
252	CAROLINA ORTIZ ALDANA	51,796,351
253	CARRILLO NINO PATRICIA	37,878,289
254	CARRILLO PINZON NELCY MARIELA	51,675,370
255	CARTAGENA VASQUEZ HECTOR DARIO	71,941,173
256	CASALLAS SANCHEZ EDER	1,030,574,616
257	CASALLAS SEMA CLAUDIA LILIANA	52,253,322
258	CASAS TOBITO GONZALO ANDRES	80,244,575
259	CASQUETE GUAYAN SANTIAGO	1,034,518,274
260	CASSELLA GOMEZ EDGAR	17,024,399
261	CASTANEDA YAYA ANDREA	52,973,271
262	CASTANEDA BERMUDEZ CAROLINA	52,560,699
263	CASTANEDA DE RIOS ZORAIDA	26,663,633
264	CASTANEDA SANABRIA JOSE ALEJANDRO	74,375,708
265	CASTANO DE ARANGO CARLOTA	28,810,258
266	CASTANO SALAZAR LUZ MARINA	24,318,240
267	CASTELLANOS GONZALEZ JUAN CARLOS	11,259,407
268	CASTELLANOS TOVAR GUSTAVO ANDR	80,199,978
269	CASTIBLANCO LUIS GUSTAVO	17,022,563
270	CASTIBLANCO OLAYA HENRY	14,138,118
271	CASTILLO VASQUEZ ANDREA PAOLA	1,140,817,051
272	CASTRILLON VILLA SENEIDA	39,386,173
273	CASTRO CASTILLO JOHN FREDY	79,827,560
274	CASTRO CUELLAR JOSE SAMUEL	17,110,314
275	CATAMUSCAY VARGAS HECTOR HERNEY	79,522,984
276	CEBALLOS VARELA CATALINA DEL PILAR	43,200,553
277	CEBALLOS VASQUEZ CRISTIAN MARINO	1,123,531,760
278	CELIS SALAS NORMA CONSTANZA LILIANA	53,083,969
279	CEPEDA BAEZ ANGEL GABRIEL	19,122,059
280	CERON GONZALEZ BEATRIZ	41,636,350
281	CERON OVIEDO YOLANDA PATRICIA	59,823,304
282	CERVANTES VANEGAS JAIDER ENRRIQUE	85,473,799
283	CESAR AUGUSTO ALMENARES VILLAR	77,026,480
284	CHACON BUENO JORGE ENRIQUE	91,151,415
285	CHACON LOPEZ RODRIGO	16,265,551
286	CHACON MEJIA JOHN ALEXANDER	1,098,636,049
287	CHACON VALDERRAMA FELIX MARIA	19,190,260
288	CHAMORRO PORTILLA WILLIAN COLO	98,379,325
289	CHARRY PATIO EDWARD LEANDRO	7,729,549
290	CHAVARRO AVILA FLOR YASMINA	41,723,651
291	CHAVES RAMOS DORIS MARGARITA	41,705,582
292	CHIPATECUA MARTINEZ GIOVANNI	86,070,573
293	CHRISTIAN CAMILO PENUELA FUENT	1,032,420,494
294	CHRISTIAN CAMILO RODRIGUEZ A	1,095,794,878
295	CIFUENTES MARIA ALEJANDRA	39,780,034
296	CIFUENTES DE BERMUDEZ ADIELA	29,466,963
297	CIFUENTES ROJAS PABLO E	5,807,590
298	CLARA MARGARITA MELECIO	25,586,891
299	CLARO GARCIA LISSETH LILIANA	37,746,939

	ANEXO No. 1 BENEFICIARIOS Contrato 3-1-37009 PARTICIPACIONES SUMAR	Numero de identificacion
300	CLAROS BELTRAN JHON FREDDY	79,833,704
301	COCK SARMIENTO CLAUDIA LILIANA	63,536,977
302	COESPROSALUD	804,009,908
303	COLEGIO SANTIAGO GUTIERREZ	860,530,902
304	COLMENARES DIAZ JANNETTE	41,718,837
305	COLOMBIA FLORES QUEZADA	38,942,983
306	COLON VILLERO KAREN	50,931,558
307	COLSUBSIDIO CAJA COL. DE SUBSID.	860,007,336
308	COMPACTAR S A	804,015,113
309	COMPUSISER COMPUTADORES SISTEMAS Y SERVICIO LTDA	800,175,875
310	CONJUNTO CAMPESTRE LOS CAMBULO	800,061,292
311	CONSORCIO CORSETERO LIMITADA	860,528,073
312	CONSTRUCTORA GONZALEZ ANDINA	802,008,293
313	CONSTRUCTORA HACIENDA LA COLINA	830,122,309
314	CONSUELO ENITH RAMOS PEREZ	22,865,624
315	CONTRERAS DE LA OSSA ISAAC FERNAN	92,028,812
316	CONTRERAS FORERO EDISON ALBERTO	13,477,506
317	CONTRERAS PEÑA GERMAN	13,498,875
318	COPYGRAFICOS SAN JOSE LTDA	811,002,466
319	CORDOBA MENA JUAN CARLOS	71,337,074
320	CORPORACION REGIONAL DE REHABI	890,320,628
321	CORREA MONTEIRO ANDRES	80,134,075
322	CORREA RENDON GLORIA LUCIA	43,508,875
323	CORREDOR CARO MIGUEL JAVIER	74,374,922
324	CORREDOR PINZON JOSE ADOLFO	80,541,035
325	CORTES DE ACOSTA MARINA	20,165,449
326	CORTES DIAZ ESNEIDER DUBAN	1,121,853,735
327	CORTES GOMEZ CLAUDIA MILENA	66,962,000
328	CORTES LOZANO FREDDY ALBERTO	94,453,439
329	CORTES MONROY LUZ YOLANDA	51,785,357
330	CORTES POVEDA CARLOS JOAQUIN	7,309,424
331	CORTES RODRIGUEZ NIDIA JIMENA	52,268,866
332	CORZO MURILLO LUIS GUSTAVO	86,052,813
333	CORZO REYES CIRO ALFONSO	6,597,612
334	COY CASTILLO MARTHA YANETH	52,006,376
335	CRISTANCHO PARRA WILSON	74,376,419
336	CRISTANCHO ROZO LEONIDAS	11,517,508
337	CRISTHIAN CAMILO RUIZ DIAZ	1,026,266,958
338	CUADROS CHANIN GERARDO	91,246,994
339	CUELLAR RODRIGUEZ JOSE RENE	79,409,631
340	CUELLO BAQUEDO JUOQUIN ESTEBAN	6,585,705
341	CUMBE VAREL KRISTIAN ALEXANDER	1,018,443,045
342	CUTA ROMERO FABIO ENRIQUE	4,122,945
343	D COSTA BALLESTEROS ZULMA LENNEY	66,942,528
344	DANI LUZ LIZCANO MINDINEROS	66,967,623
345	DANIEL ARMANDO CASALLAS SERNA	1,032,413,759
346	DANIEL CAMILO VANEGAS SANCHEZ	1,015,430,245
347	DANIEL VALERIO MEJIA LOPEZ	3,805,458
348	DARWIN RUIZ GOMEZ	72,246,415
349	DAVID FERNANDO MUNOZ ABADIA	14,639,765
350	DAVID JULIAN MIRANDA	16,743,333
351	DAVILA DE LINERO MARUJA	26,660,288
352	DAYSY MARIA JIMENEZ RUIZ	43,003,025
353	DE FRANCO VELASQUEZ ANGELA OLGA	21,541,474
354	DE GARCIA CARRIZOSA MARIA CLEM	27,949,938
355	DE ISAZA SOLANO MARIA ELVIA	20,543,061
356	DE LA OSSA PEREZ CLAUDIA INES	64,866,000
357	DE LA PUENTE ATILANO OSVALDO M	9,023,751
358	DE LA TORRE KELLY BERTA	45,530,324
359	DE RAMIREZ ARIAS NELLY	38,969,761
360	DE RODRIGUEZ BEDOYA ROSALBA	41,525,545
361	DE SANCHEZ INDABURO GRACIELA	20,033,257
362	DEEP BLUE SHIP AGENCY SAS	900,477,097
363	DEIVIS DAVID ISAZA BEDOYA	71,372,442
364	DEIVYS ALBERTO PEREZ CASTRO	72,273,332
365	DEL CASTILLO DE ARIZA ANA ELENA	26,702,975
366	DELGADO ORTEGA CARMENZA	27,934,176
367	DELGADO ZAMBRANO CARLOS ANDRES	79,955,606
368	DIANA ANDREA ALMEIDA ROJAS	52,696,425
369	DIANA CAROLINA GOMEZ ZEQUEDA	39,463,790
370	DIANA CAROLINA MENDIETA SILVA	52,897,088
371	DIANA CONSUELO RATIVA GARCIA	35,393,525
372	DIANA CRISTIAN GARCIA CRISTANCHO	39,786,702
373	DIANA JIMENA TARAZONA SERRANO	63,550,893
374	DIANA MAGALY RODRIGUEZ GONZALE	53,005,073
375	DIANA MARGARITA SANCHEZ TRILLO	55,306,453
376	DIANA MARITZA PULIDO DIAZ	42,155,438
377	DIANA PATRICIA FLOREZ TIGREROS	1,114,823,755
378	DIAZ ARIAS WILSON HERNANDO	11,324,694
379	DIAZ CABIATIVA LUZ ANGELA	52,338,356
380	DIAZ CASTILLO JHON EDINSON	80,897,707
381	DIAZ DICELIS ELIAS	187,648
382	DIAZ ESCALANTE DIOSELINA	20,617,309
383	DIAZ OYOLA MIGUEL ANGEL	14,946,396
384	DIAZ PARAMO MARVIN GIOVANNI	79,781,453
385	DIAZ PRIETO LUIS JORGE	108,232
386	DIAZ RICO TEOBALDO	13,566,692
387	DIAZ RODRIGUEZ JORGE LUIS	322,537
388	DIEGO ALEXANDER PERAZA ALFONSO	80,548,997
389	DIEGO ARMANDO AVILA MESA	1,121,841,164
390	DIEGO FELIPE BADILLO ABREO	1,144,159,438
391	DILIA ESTHER JIMENEZ RUBIO	22,383,360
392	DINA PILAR RUBIANO ORJUELA	52,992,749
393	DIOCESIS DE QUIBDO	891,680,005
394	DISPROLATEX E U	811,031,268
395	DOMINGUEZ DE LOAIZA MIRIAM ELENA	25,478,757
396	DORAINE RODRIGUEZ BERNAL	20,158,204
397	DORIS ANYELA ZORRO ALARCON	52,492,008
398	DORIS AYOLA	45,428,254
399	DORIS NARVAEZ CADAVID	38,969,355

ANEXO No. 1 BENEFICIARIOS		Numero de
Contrato 3-1-37009 PARTICIPACIONES SUMAR		identificacion
400	DUENAS GIL RUTH	39,535,648
401	DUENAS GIL RUTH	39,535,648
402	DUENAS SANCHEZ ANA TERESA	51,665,854
403	DUQUE AYALA JUAN CARLOS	94,295,104
404	DUQUE LOPEZ ANA BEIBA	31,400,048
405	DURAN PLATA ELKIN YAMITH	80,174,095
406	DUVERT STIVEN SIERRA ARBOLEDA	1,036,629,914
407	ECHVERRI RESTREPO JUAN CARLOS	15,355,845
408	ECHVERRIA PEDRO DAVID	79,940,410
409	ECHVERRIA VILLARREAL JOHN JAIRO	72,229,867
410	EDGAR DANIEL RODRIGUEZ AVELLANEDA	80,028,304
411	EDGAR FERNANDO LOPEZ TRUJILLO	16,604,282
412	EDGAR RAUL DAZA CALDERON	79,905,597
413	EDILBERTO CASTRO PACHON	8,710,566
414	EDISON GONZALEZ RINCON	79,658,026
415	EDWIN ALBERTO AVILA MESA	1,106,888,727
416	EDWIN LIZCANO FERREIRA	91,542,794
417	EL VALLE FERNANDEZ JUAN CAMILO	79,958,313
418	ELIZABETH AMAYA CARRENO	1,098,641,189
419	ELIZABETH MEJIA CUADROS	37,545,712
420	ELVIS ISABEL SIERRA MOLINA	64,576,917
421	EMILIO JOSE AREVALO GALINDO	80,060,681
422	EMPRESA DE ENERGIA DE BOGOTA S A ESP	899,999,082
423	ENRIQUE BENAVIDES NORHA ANGELICA	36,750,309
424	ENRIQUEZ OSORIO JENNY	28,155,189
425	EQUIPOS Y MONTAJES LTDA	830,021,858
426	ESCOBAR CERON DARIO FERNANDO	94,397,921
427	ESCOBAR PINEROS IJUAN GUILLERMO	80,059,106
428	ESCOBAR RODRIGUEZ JULIETH	39,461,744
429	ESCOBAR SERRANO LUISA FERNANDA	52,334,352
430	ESGUERRA BONITTO MAURICIO	19,390,975
431	ESPINOSA GALINDO MARTHA ZORAIDA	39,788,538
432	ESPINOSA MARRUGO HAROLDO DEL CARMEN	9,056,929
433	ESPINOSA OVALLE LUZ HAIDIBER	65,758,635
434	ESPINOSA SIERRA HECTOR JULIO	13,718,322
435	ESPINOSA SIERRA LUIS ARNULFO	91,489,680
436	ESPINOZA SIERRA VICTOR JESUS	91,294,439
437	ESQUIVEL MORA ALBERTO	16,738,307
438	ESTEBAN GARCIA ALBERTO	2,186,624
439	ESTELA MEZA VALDES	45,759,879
440	ESTRADA POVEDA CLAUDIA PATRICIA	52,500,291
441	FABIAN ANDRES PACHON FONSECA	1,095,795,908
442	FASTEL LTDA	900,032,766
443	FDO DE PENS VOL PORVENIR SA	830,006,270
444	FEDERACION GANADERA DE CORDOBA	800,001,593
445	FEDERICO RICARDO GALLO GALLEGO	74,183,001
446	FERNANDEZ MARTINEZ WILSON STIL	79,502,158
447	FERNANDEZ SAN MARTIN OLGA	26,916,167
448	FERNANDO ALVAREZ CUBILLOS	1,113,515,908
449	Ferrari Amando Eduardo	354,547
450	FIDUCIARIA BOGOTA SA	800,142,383
451	FIDUCIARIA BOGOTA SA	800,142,383
452	FIDUCIARIA BOGOTA SA	800,142,383
453	FIGUEROA PARRA DAVID	86,063,658
454	FIQUARE DOWN GEMAR	18,004,954
455	FISA FUNDACION INTEGRAL DE LA SALUD	900,138,480
456	FLOREZ ARANGO GUILLERMO	91,254,923
457	FLOREZ GOMEZ YESID	19,486,460
458	FLOREZ MORENO MILTON ALEXIS	71,330,750
459	FLOREZ TORRES LUZ CARIN	63,290,510
460	FLORIAN MENDOZA SAMIR ALFONSO	12,446,831
461	FONDO DE PEN OBLI. PORVENIR S.A.	800,224,808
462	FONDO DE PEN OBLI. PORVENIR S.A.	800,224,808
463	FONDO DE PEN OBLI. PORVENIR S.A.	800,224,808
464	FONDO DE PEN OBLI. PORVENIR S.A.	800,224,808
465	FONDO DE PEN OBLI. PORVENIR S.A.	800,224,808
466	FONDO DE PEN OBLI. PORVENIR S.A.	800,224,808
467	FONDO DE PEN OBLI. PORVENIR S.A.	800,224,808
468	FONSECA GALLO JOSE ANTONIO	19,219,331
469	FONSECA GALLO MARIA LILIA	41,370,418
470	FONTALVO TOSCANO MARTHA YADIRA	22,622,639
471	FONTECHA ESTUPINAN BERNARDO ENRIQUE	79,124,350
472	FONTECHA SANCHEZ GUSTAVO EDUAR	13,955,612
473	FORERO PENARANDA YENER FERNEL	72,276,258
474	FRAGOZO CERVANTES ARMANDO RAFAEL	19,707,961
475	FRANCISCO ZAMBRANO MARIA CLAUDIA	35,461,776
476	FRANCO GONZALEZ GUIOVANNI EXEDIEL	79,925,334
477	FRANCO LOPEZ DELBY STID	1,053,773,614
478	FRANCO LOPEZ NORBERT EDUIN	75,086,431
479	FRANCO MORA PAOLA	52,852,575
480	FRANCO PINEDA CLAUDIA PATRICIA	51,938,225
481	FRANCO ROA JONY	86,013,136,507
482	FUENTES RUIZ SOL ESMERALDA	63,367,525
483	FUNDACER	900,261,139
484	FUNDACION AMBIENTAL EKOX	900,324,062
485	FUNDACION EDUCACIONAL NUEVO RETIRO	830,008,672
486	FUNDACION GESTION PUBLICA EFECTIVA	811,035,811
487	GABRIELA ECHEVERRY DE GOMEZ	28,506,111
488	GALEANO ENCISO MIGUEL ANGEL	5,930,146
489	GALEANO SALAZAR EDWIN	79,901,107
490	GALEANO TORRES YAMID	80,003,373
491	GALINDO LEDESMA MARTHA CECILIA	66,846,541
492	GALLEGO MAYA ROCIO DE JESUS	54,251,920
493	GALVEZ PARDO LUZ MYRIAM	41,665,053
494	GALVIS ANTOLINEZ FERNEY DARIO	1,049,605,490
495	GALVIS CIFUENTES FANNY YOLANDA	35,479,015
496	GALVIS RODRIGUEZ JOSE JOAQUIN	1,049,606,852
497	GAMARRA PLATA JOSE GREGORIO	1,096,184,242
498	GAMBOA ARIAS MEDARDO IVAN	13,494,754
499	GANAN MARIA DORALBA	29,101,517

	ANEXO No. 1 BENEFICIARIOS Contrato 3-1-37009 PARTICIPACIONES SUMAR	Numero de identificacion
500	GARAY ARROYO EUSTORGIO SEGUNDO	2,047,916
501	GARAY MENDEZ OLGA CECILIA	31,300,763
502	GARCÉS VILLAMIL MIGUEL ANGEL	79,787,276
503	GARCIA CASTRO MARTHA ELENA	51,970,313
504	GARCIA ESPINOSA HERNANDO CLARET	6,580,498
505	GARCIA FLOREZ JOHN CARLOS	1,024,464,706
506	GARCIA MORALES GABRIEL JAIME	70,853,146
507	GARCIA MORALES ORLANDO ALFONSO	79,859,134
508	GARCIA ORTIZ ALFONSO	2,916,249
509	GARCIA PEREZ LUIS ARTURO	79,851,764
510	GARCIA RAMIREZ CARLOS ANDRES	1,053,771,656
511	GARBELLO CHAVEZ JAIME OSWALDO	1,074,158,403
512	GARRIDO CRUZ SEGUNDO WILLIAM	16,783,610
513	GARZON ESPINOSA JORGE ELIECER	91,443,830
514	GARZON GRANDAS ROSALBA	41,612,976
515	GAVIRIA ROJAS JORGE IVAN	19,104,735
516	GERARDO A DIAZ MELO	19,479,738
517	GERARDO MIGUEL CUADRADO BERRIO	11,001,374
518	GERMAN ENRIQUE POVEDA MEDINA	19,348,791
519	GERMAN TRIVINO RIVERA	4,903,106
520	GERMAN YESID PENA RUEDA	91,356,086
521	GESTION INTEGRAL ASOCIADOS S A S	900,297,908
522	GIAN CARLOS PATERNOSTRO	72,245,664
523	GIL FRANCO MARTIN ALONSO	98,455,592
524	GIL RODRIGUEZ HORENCIO	2,414,605
525	GIL TORRES DIEGO ANTONIO	80,429,271
526	GILBERTO HURTADO HEREDIA	19,324,920
527	GIRALDO CARMONA JESUS	79,614,740
528	GIRALDO GALLEGO ERNESTO ALONSO	70,512,469
529	GIRALDO LOPEZ HECTOR LEONEL	70,955,203
530	GIRALDO LOPEZ JOSE GENTIL	4,303,642
531	GIRALDO PENALOZA JAVIER	72,172,077
532	GIRON VARGAS GUILLERMO	3,041,498
533	GIUSEPPE MANGIAMELI	272,743
534	GLAUSY LISETH QUINONE	1,033,742,241
535	GLORIA DEL CARMEN GONZALEZ	28,311,092
536	GLORIA STELLA DELGADO De BEDOL	41,717,034
537	GODOY RUIZ SADY BEBER	16,670,968
538	GOMEZ CLAVIJO NELSON EDUARDO	74,180,071
539	GOMEZ DIAZ SANDRA ELIANETH	40,034,232
540	GOMEZ GOMEZ OLGA VILMA	45,450,113
541	GOMEZ GONZALEZ NATALIA CAROLIN	52,995,047
542	GOMEZ LONDONO MARLENY	37,722,522
543	GOMEZ MARIA SOFIA	23,540,763
544	GOMEZ PERDOMO ALBEIRO	83,254,118
545	GOMEZ PUYANA OLGA MERCEDES	63,512,088
546	GOMEZ RENTERIA ELY KING	79,597,511
547	GOMEZ SANTANA JUAN DIEGO	11,345,894
548	GOMEZ VARGAS LUIS ALVARO	80,242,118
549	GOMEZ ZULUAGA HELDA CECILIA	43,401,190
550	GONZALEZ CASTRO ISMAEL ANTONIO	77,173,015
551	GONZALEZ CRUZ FREDDY ALONSO	80,118,852
552	GONZALEZ DIAZ HOLMAN HERNANDO	79,646,899
553	GONZALEZ FANDINO VIVIAN YANNETH	60,345,758
554	GONZALEZ HOYOS LILIANA	52,057,685
555	GONZALEZ PADILLA MANUEL DOMINGO	8,781,384
556	GONZALEZ PENAFIEL ONILDA ROSA	33,336,882
557	GONZALEZ RODRIGUEZ RUBY	52,099,179
558	GONZALEZ SANCHEZ MARIA BOLIVIA	38,855,467
559	GONZALEZ URRUTIA ALVARO HUMBERTO	14,577,226
560	GONZALEZ VALENCIA ESNEDA	24,574,017
561	GONZALO OVALLE	14,970,846
562	GRACE SMITH RODADO YATE	1,020,715,735
563	GRAJALES ENCISO LUIS ORLANDO	71,770,520
564	GRILLO CALVO ANA MARIA	32,655,170
565	GRIMALDO AYALA MARCO FIDEL	91,178,675
566	GRISALES VANEGAS DIANA MARIA	43,905,493
567	GRUPO EMPRESARIAL JAIME CARDEN	900,310,694
568	GUARDO PACHECO VICTOR MIGUEL	19,792,959
569	GUERRA PULGARIN ANA LUCIA	43,494,641
570	GUERRERO CIFUENTES MARTHA PATRICIA	51,737,124
571	GUERRERO MONTENEGRO OLIMPO NAPOLEON	98,395,181
572	GUERRERO PALACIO JOSE ANTONIO	91,340,501
573	GUILLERMO CAMILO MANJARREZ AVI	84,101,858
574	GUSTAVO GOMEZ BARAJAS	2,027,144
575	GUSTAVO CADENA CADENA	19,258,473
576	GUSTAVO RODRIGUEZ	79,274,222
577	GUTIERREZ ALVAREZ GRISELDA	29,647,676
578	GUTIERREZ BEJARANO LUZ NANCY	41,903,007
579	GUTIERREZ CARVAJAL MERY	65,695,637
580	GUTIERREZ MURCIA AMANDA	36,166,058
581	GUTIERREZ RENGIFO RITA ESTHER	30,712,082
582	GUTIERREZ SANCHEZ MIREYA	29,814,427
583	GUZMAN CARMEN ROSA	38,989,689
584	GUZMAN LUNA CATHERINE	1,116,234,132
585	HENAO GOMEZ ALEXIS	94,556,581
586	HENRY BONILLA CASTRO	13,721,832
587	HENRY ALBERTO BOSSIO HERNANDEZ	72,262,569
588	HERNAN BUENO VALENCIA	132,541
589	HERNAN DARIO HENAO VARGAS	71,584,242
590	HERNANDEZ BETANCUR RUBEN DARIO	79,364,793
591	HERNANDEZ CORDOBA HELENA	39,790,444
592	HERNANDEZ DE PRIETO MARINA	20,198,100
593	HERNANDEZ DELGADILLO JAVIER	79,510,795
594	HERNANDEZ DIAZ GRANADOS MYRIAM CECILIA	51,850,245
595	HERNANDEZ LOPEZ JHON ALEXANDER	1,102,361,571
596	HERNANDEZ MOJICA FENRRY	13,471,991
597	HERNANDEZ MONSALVE MARTHA LUCIA	43,807,549
598	HERNANDEZ MORA FABIO ANTONIO	78,690,583
599	HERNANDEZ PATINO CARLOS ARTURO	7,172,233

	ANEXO No. 1 BENEFICIARIOS Contrato 3-1-37009 PARTICIPACIONES SUMAR	Numero de identificacion
600	HERNANDEZ VDA DE V LIGIA M	20,269,068
601	HERNANDO LANCHEROS IBANEZ	19,260,302
602	HERRERO SIERRA LUIS ARMANDO	79,638,633
603	HERRERA LUZ ANGELICA	24,694,272
604	HERRERA GARCIA ADELAIDA	51,930,829
605	HERRERA GARCIA ADELAIDA	51,930,829
606	HERRERA GARCIA SANDRA PATRICIA	22,460,873
607	HERRERA HERRERA BENJAMIN	1,906,738
608	HERRERA JAIMES ABELARDO RAFAEL	73,559,457
609	HERRERA SALAZAR MARGARITA	24,952,538
610	HERRERA TAMAYO LUIS ERNESTO	2,878,243
611	HIDALGO AGUILAR LYDIA MARINA	20,123,917
612	HIGUERA CORREA ABDENAGO	79,485,672
613	HIGUITA ANGULO KELIE EMPERATRIZ	22,548,539
614	HINCAPIE PINZON HELMONT FERNAN	80,827,715
615	HINESTROZA MURILLO ALEXIS	11,798,882
616	HINESTROZA TAPIAS AGUSTIN EFRAIN	11,802,546
617	HOYOS PETRO SERVIO TULIO	72,174,578
618	HUGO ANDRES ROJAS CALDERON	14,897,950
619	HURTADO MENDIETA MARTHA CECILI	51,904,102
620	HURTADO MORALES NORBEY	75,143,337
621	IBARRA ROSERO JOHN ARMANDO	12,749,818
622	INDUSTRIAS SABANAGRANDE- INSA	802,003,436
623	INGRID LORENA PEREZ LUGO	52,910,028
624	INGRID MAYERLY PARRA AVILA	1,014,197,552
625	INSUASTI R LUIS E	16,688,256
626	INVERSIONES FR LTDA	900,234,131
627	ISMAEL ENRIQUE ARENAS NINO	91,477,645
628	ISNEYDI MILENA CASTANO GIRALDO	33,993,892
629	IT AUTOMATIZACION LTDA	900,182,464
630	IVAN ERNESTO OSORIO WILISCH	72,000,730
631	JACOME CASTILLO ROSA GUADALUPE	37,000,161
632	JADER CASTANEDA RUA	3,592,281
633	JAIME CUESTA MARQUEZ	17,065,694
634	JAIME ANDRES FONSECA TORRES	80,859,070
635	JAIME MAYA MORALES	537,298
636	JAIME RAMIREZ DIAZ	14,960,107
637	JAIMES DUCON DIANA MELISSA	1,098,689,723
638	JAIRO SUAREZ RODRIGUEZ	17,419,048
639	JANNETTE GATTASS	41,322,201
640	JARA SIERRA YESID	2,965,658
641	JARAMILLO BOCANEGRA JAIME ALBERTO	93,437,128
642	JARAMILLO CALDERON MAGDALENA	22,085,354
643	JARAMILLO SEVERINO JOHANNA	41,901,476
644	JAVIER ALBERTO CONDE VERGARA	8,533,534
645	JENNY CORTES MUNOZ	52,880,463
646	JENNY PAOLA ROA GOMEZ	53,107,969
647	JENNY ROCIO FLOREZ CASAS	53,047,794
648	JESSICA MARIA HERNADEZ BARRAZA	22,655,831
649	JESUS ALBERTO BENAVIDES FONSEC	79,253,482
650	JESUSU ANIBAL JARAMILLO DIAZ	3,398,259
651	JHON EDWAR MORERA MOSQUERA	94,493,723
652	JHON RUBEN HENAO QUEVEDO	80,364,427
653	JIMENEZ AGUIRRE RUBIELA	30,282,033
654	JIMENEZ BENJUMEA ANDRES FELIPE	71,778,308
655	JIMENEZ BONILLA JORGE ANDRES	1,097,389,833
656	JIMENEZ DIAZ BLANCA ROSA	55,306,609
657	JIMENEZ GUZMAN RAQUEL	25,265,410
658	JIMENEZ MENDEZ TITO ANDREY	80,541,440
659	JIMENEZ PEREZ RONALD ANTONIO	73,181,386
660	JIMENEZ REYES ALBERTO ALEXANDE	74,372,036
661	JIMENEZ TORROLEDO CARLOS HUMBERTO	79,654,778
662	JIMENEZ URAN HECTOR DARIO	70,418,373
663	JIMENEZ VILLARRAGA LAURA NATALIA	89,020,969,190
664	JOHANA ANDREA VELASQUEZ ROA	1,024,530,144
665	JOHANA P. ENCISO QUINTANILLA	1,129,578,161
666	JOHN FREDY GAMBOA GRANDAS	1,012,346,427
667	JOHN JAIRO BETANCUR VELASQUEZ	8,401,510
668	JORGE ALBERTO PALACIO BERRIO	10,026,158
669	JORGE ALBERTO PALACIO BERRIO	10,026,158
670	JORGE AUGUSTO GOMEZ ZAMBRANO	5,332,752
671	JORGE DANIEL GUTIERREZ BARRIOS	79,951,680
672	JORGE DANIEL GUTIERREZ BARRIOS	79,951,680
673	JORGE ENRIQUE DE LA ROSA PALMA	8,742,674
674	JORGE ENRIQUE PINEDA GALLO	7,458,409
675	JORGE IVAN RODRIGUEZ	19,448,714
676	JORGE RODADO BRIEVA	1,140,814,508
677	JORGE RODRIGUEZ DELGADO	5,848,669
678	JORGE SALAS PERDOMO	12,109,979
679	JOSE GREGORIO ARIAS SANCHEZ	190,991
680	JOSE ALEJANDRO CORTES MUNOZ	80,251,553
681	JOSE ALEJANDRO FORERO AREVALO	80,818,104
682	JOSE ESPANA	72,295,683
683	JOSE IGNACIO ARDILA PENALOZA	3,226,698
684	JOSE JOAQUIN MEZA ESPINOZA	9,053,881
685	JOSE LUIS LUENGAS JIMENEZ	1,096,185,501
686	JOSE LUIS MORALES GARCIA	94,382,796
687	JUAN CAMILO FECHAS VARGAS	1,055,273,049
688	JUAN CAMILO GIRALDO PULIDO	98,070,609,525
689	JUAN CARLOS GONZALEZ MESA	80,014,076
690	JUAN CARLOS RODRIGUEZ POVEDA	80,764,255
691	JUAN DANIEL PINILLA GARCIA	80,183,754
692	JUAN FELIPE MORILLO BERMUDEZ	1,065,443,030
693	JUAN GABRIEL VEGA MEZA	1,098,715,166
694	JUAN PABLO MONTANA RODRIGUEZ	1,110,452,946
695	JUDITH PORTELA AGUIJA	1,031,125,799
696	JULIAN ANDRES LORA PADILLA	1,062,606,014
697	JULIAN RENE REYES	91,516,770
698	JULIAO BARRAZA OLGA	22,257,725
699	JULIO CESAR RINCON OCHOA	1,064,107,085

	ANEXO No. 1 BENEFICIARIOS Contrato 3-1-37009 PARTICIPACIONES SUMAR	Numero de identificacion
700	JULIO PEREZ WEIMAR ALEJANDRO	86,087,667
701	JULY ALEJANDRA SANCHEZ DIAZ	1,015,996,027
702	JUNNY MILENA LOZANO NOVA	63,530,577
703	JURADO ESPINDOLA WARREN PAWAT	13,744,794
704	KAROL VIVIANA MORENO VALBUENA	39,819,594
705	KELLY ALEJANDRA HENAO GOMEZ	1,128,407,585
706	KENNY SANCHEZ OSORIO	1,036,615,267
707	KEYLLA MONSALVE GARCIA	63,533,139
708	KIMBERLY SABRINA PATINO CHITIVA	1,032,406,649
709	KIMMEL DE NEGRET GLORIA	25,251,865
710	KYARA NAYWITH ALMEIDA GAMARRA	1,140,819,809
711	LADY BIBIANA NOGUERA BALLE	53,072,870
712	LADY DIANA TOLOZA MONSALVE	60,267,194
713	LAGUADO BARON ELVER ALEXIS	88,310,642
714	LAGUADO BARON JOSE JULIAN	88,209,774
715	LANDA MACUACE NELSON DAVID	87,945,070
716	LANDINEZ GONZALEZ JOSE MANUEL	390,086
717	LARA QUINTERO JORGE GREGORIO	15,606,822
718	LAROTTA SANTANDER NUBIA ESPERANZA	37,235,361
719	LARREA MESA LUIS EDUARDO	71,141,473
720	LECOMPTE DE LA V RAMON JOSE	9,059,843
721	LEGROS DE CAMPOS ALBA	41,527,329
722	LEGUIZAMON BOLIVAR YERSON FERNANDO	74,448,215
723	LEIDY ALEJANDRA SALAZAR LOPEZ	53,093,623
724	LEMONS MUNOZ JOSE EDINSON	10,490,632
725	LEON ALFONSO BURGOS GONZALEZ	2,940,075
726	LEON URREGO LUCIA DEL PILAR	41,670,684
727	LESBIA MARTINEZ DE ARAGON	22,687,116
728	LIBARDO A. CALDERON HURTADO	19,222,115
729	LILIA CARDENAS FONTECHA	63,303,814
730	LILIA CARDENAS FONTECHA	63,303,814
731	LILIA ESCOVAR LOPEZ	29,059,779
732	LILIANA AREVALO DE RUIZ	41,677,270
733	LILIANA BLANCO CARDENAS	32,786,899
734	LINA MARCELA REYES TENORIO	38,657,406
735	LINA MARIA CAICEDO TROCHEZ	29,661,918
736	LINA MARIA CORREA AVENDANO	43,866,928
737	LINA MARIA CORREA AVENDANO	43,866,928
738	LINARES ARIAS CAMILO ANDRES	83,122,810,669
739	LINNEY DEL CARMEN PAYARES MEDRA	34,965,043
740	LIZARAZO AMADO JULIANA	63,537,094
741	LIZARAZO SANTOS FELIPE	91,461,971
742	LOAIZA LOPEZ ROSEMBER	15,353,027
743	LOAIZA URIBE KATHERIN YANELLY	43,486,012
744	LOBO CHINCHILLA DIDIER	12,566,890
745	LONDONO CASTILLO ARTURO	6,049,992
746	LOPEZ CALVO MARIA EUGENIA	41,635,253
747	LOPEZ CERON NATHALIA IDALY	31,305,611
748	LOPEZ DE ESCUDERO NORMA MARIA	34,967,854
749	LOPEZ FERNANDEZ JAIRO DE JESUS	9,058,582
750	LOPEZ FIGUEROED EDMUNDO	5,396,981
751	LOPEZ FIGUEROED EDMUNDO	5,396,981
752	LOPEZ LUZ STELLA	41,728,436
753	LOPEZ MONTEALEGRE SANDRA	32,719,517
754	LOPEZ MUNOZ JESUS	19,110,161
755	LOPEZ ORJUELA JUAN PABLO	79,843,557
756	LOPEZ SANTANA LUIS FERNANDO	79,668,406
757	LORDUY DE TROUCHON NORMA ESTHER	22,752,511
758	LORENA YANEZ HARTMANN	53,059,727
759	LORENA YANEZ HARTMANN	53,059,727
760	LORENA ISABEL ARROYAVE HOLGUIN	43,222,223
761	LOSADA BUENDIA MARIA PAULA	99,021,101,598
762	LOZANO ANDRADE ALVARO ANDRES	79,844,492
763	LUCENITH PICON CONTRERAS	37,319,602
764	LUCILA LUNA BUJURU	38,241,162
765	LUCRECIA ROMERO DE PIEDRAHITA	20,168,193
766	LUCY ESTHER ARROYO PAULINO	32,761,990
767	LUGO MORALES JUAN CARLOS	79,425,308
768	LUIS ALBERTO GRISALES CORREA	94,507,106
769	LUIS ALONSO GOMEZ DAZA	4,299,458
770	LUIS ALVARO CAMACHO BARBOSA	19,298,704
771	LUIS ARISTIDES VALETA VILLA	4,963,280
772	LUIS EDUARDO ALEMAN	8,669,864
773	LUIS EDUARDO MOYA	79,454,719
774	LUIS ENRIQUE ZETIEN SIMANCAS	13,810,070
775	LUIS ERNESTO CHAPARRO MALDONAD	19,469,802
776	LUIS F CARRASQUILLA OSPINA	1,128,393,917
777	LUIS FERNANDO ARCHILA DORANTES	79,277,898
778	LUIS FERNANDO SALAMANCA	80,213,280
779	LUIS HUMBERTO RAMOS TALERO	19,100,792
780	LUIS HUMBERTO RAMOS TALERO	19,100,792
781	LUIS ORLANDO VARGAS CARDOZA	16,621,797
782	LUIS REINEL ARENAS WALTEROS	19,299,853
783	LUISA FERNANDA BOSSA GOMEZ	31,316,472
784	LUNA SEVERINI ELSA	27,933,336
785	LUQUE GUERRERO LUZ ANGELA	39,770,501
786	LUZ AMPARO FONSECA PRADA	41,715,045
787	LUZ BETTY OREJUELA CASTRO	31,208,869
788	LUZ DARY MILLAN MONROY	41,892,042
789	LUZ DARY SILVA	1,016,005,436
790	LUZ DARY VARGAS ALAYON	1,015,993,376
791	LUZ JEINY DELGADO RIOS	38,640,057
792	LUZ MARIA OBANDO OBANDO	21,419,620
793	LUZ MARINA ARBOLEDA MUNOZ	1,018,418,394
794	LUZ MARINA CARDONA MARTINEZ	51,612,608
795	LUZ MARINA SALAZAR ROMERO	42,106,807
796	LUZ MELBA ORREGO O MARINA ZAPA	38,853,496
797	LUZ STELLA ARTEAGA CORAL	66,762,064
798	LUZDARYS DIAZ SANCHEZ	4,324,009
799	M Y J INGENIERIA SA	800,163,101

	ANEXO No. 1 BENEFICIARIOS Contrato 3-1-37009 PARTICIPACIONES SUMAR	Numero de identificacion
800	MACEA HERNANDEZ DARIO ENRIQUE	77,165,532
801	MADRID LOTERO JORGE LUIS	15,458,716
802	MAESTRE VEGA CLAUDIA IBETH	66,915,366
803	MAGALY MARIA ALDONADO BORJA	55,301,665
804	MAJEWSKI MEJIA CASTELLAR	72,268,115
805	MALDONADO MACHET LUIS JAVIER	79,292,885
806	MALDONADO OVIE GINA DEL CARMEN	32,690,090
807	MALLARINO JOSE	19,292,090
808	MANA QUEVEDO CINDY VANESSA	1,013,630,458
809	MANRIQUE DE GOMEZ LUZ MERY	31,251,963
810	MARCELA BRUN VERGARA	1,067,852,864
811	MARCO FONSECA BARRERA	17,033,270
812	MARGARITA LOPEZ MULATO	29,359,331
813	MARIA ASENETH VALENCIA DE VIVA	29,490,099
814	MARIA CONSUELO CASTRO VARGAS	39,767,408
815	MARIA ELDA SALAZAR	31,136,806
816	MARIA FERNANDA OCHOA FLORIAN	66,856,294
817	MARIA INES CASAS DE CORTES	35,496,962
818	MARIA MARGARITA RAFUL LASTRA	65,739,374
819	MARIA PAULA GONZALEZ ANGULO	1,136,883,808
820	MARIA SOCORRO CADENA CACERES	63,461,227
821	MARIA TERESA ESPARZA FONSECA	41,686,651
822	MARIA TERESA SANTACRUZ ERASO	1,032,397,522
823	MARIA VICTORIA LINERO PENA	36,533,914
824	MARIANO HERRERA Y CIA LTDA	890,319,729
825	MARIN DELGADILLO JOSE ALEXANDER	86,047,339
826	MARIN LARGO ANDRES FELIPE	1,128,273,489
827	MARIN MARIN JORGE ALEXANDER	94,502,416
828	MARIN MARIN PEDRO ANDRES	9,695,446
829	MARIN MARSIGLIA CLAUDIA PATRICIA	32,763,413
830	MARIO ALEJANDRO NAVARRETE S	9,103,789
831	MARLENY RODRIGUEZ GIRALDO	24,920,000
832	MARLLERLY VELANDIA CAVIEDES	1,072,424,770
833	MARMOLES Y SERVICIOS S A	800,026,509
834	MARTA CECILIA MONTES BOTERO	30,281,417
835	MARTHA CECILIA OCHOA CARVAJAL	51,789,466
836	MARTHA CECILIA JARAMILLO VELEZ	24,943,558
837	MARTHA LUZ CANO LAYOS	21,742,596
838	MARTIN GUSTAVO CASTELLANOS VESGA	13,520,710
839	MARTIN HARVEY AMAYA TORRES	79,864,227
840	MARTIN ZAPATA	1,739,985
841	MARTINEZ JONH ALEXANDER	3,230,143
842	MARTINEZ ALVAREZ FREDDYS JOSE	73,107,213
843	MARTINEZ CAMACHO DORA ISABEL	35,460,798
844	MARTINEZ CARDENAS LUZ MARINA	37,927,852
845	MARTINEZ COBOS DANIEL RODRIGO	14,254,361
846	MARTINEZ ELVIRA MARGARITA	40,912,020
847	MARTINEZ FONTECHA OMAR	91,251,800
848	MARTINEZ GOMEZ LEHIXDER GIOVANNY	79,901,653
849	MARTINEZ HERNANDEZ ARGEMIRO RAFAEL	9,175,733
850	MARTINEZ HERNANDEZ YIMMIS ENRIQUE	9,174,849
851	MARTINEZ LEAL GREACE STEFANY	1,090,386,132
852	MARTINEZ MISE LEIDY VIVIANA	1,102,349,080
853	MARTINEZ MORALES JEIMY ANDREA	52,513,745
854	MARTINEZ PEINADO GUILLERMO ANTONIO	73,156,359
855	MARTINEZ ROJAS GLADYS DEL CARM	41,392,244
856	MARTINEZ SANCHEZ ANGELA MARIA	65,712,313
857	MARZAL DIAZ JUAN GABRIEL	12,632,083
858	MATERIALES DE CONSTRUCCION VARLOP S.A.	860,058,138
859	MATTA VILLALBA NOHEMI CECILIA	57,421,090
860	MAURA ELENA DIAZ OCHOA	1,019,019,597
861	MAYORGA ORTIZ ALEXIS	79,959,631
862	MAZO YONATAN MAURICIO	1,020,399,868
863	MEDINA JARAMILLO ROSA MARIA	21,531,085
864	MEDINA MEDINA GLORIA LEONOR	33,449,669
865	MEDINA OLIVEROS ALMA PAOLA	32,721,251
866	MEJIA ALVEAR DANIEL ENRIQUE	1,064,790,226
867	MEJIA GARCIA MARIA LAURA	66,824,948
868	MEJIA GUERRA MARISOL	50,941,117
869	MEJIA VDA DE MEDINA FLOR DE M	37,800,373
870	MELIZO MORA JORGE AGUSTIN	19,143,030
871	MELO BARRERO LUZ MARINA	38,261,585
872	MENDEZ CHAVERRA JAVIER ANTONIO	17,675,992
873	MENDOZA ARIAS FELIPE	1,032,425,475
874	MENDOZA COMAS ARTURO GABRIEL	10,771,107
875	MENDOZA MERCADO CARMEN ELENA	49,728,801
876	MENESES DELGADO ELIZABETH	31,935,319
877	MENESES PENAGOS NORBERTO ANTONIO	15,296,405
878	MERA DE DELGADO CARMEN ELISA	25,268,100
879	MERCADO VILORIA VICTORINA LUZ	22,418,160
880	METAUTE VAHOS JULIAN ANDRES	98,482,615
881	MEZA CASTRO MILENA PAOLA	55,301,381
882	MEZA VESGA JESUS FERNANDO	88,226,228
883	MILAGRO VANESSA SUAREZ GOMEZ	32,885,853
884	MILLAN CASTILLO JENIFER	52,087,081
885	MILLAN PULIDO ERICK DAVID	80,060,045
886	MIRANDA RODRIGUEZ MIGUEL ALEXANDER	80,110,503
887	MOLINA CASTANEDA NANCY ODILIA	20,887,165
888	MOLINA DELGADO JOSE DE JESUS	1,129,571,250
889	MOLINA GARCIA JOHN JAIRO	79,894,356
890	MOLINA LOPEZ JOSE DUBAN	4,515,879
891	MOLINA MELO ANA ELIZABETH	35,465,470
892	MONCADA BUENO LUIS ARBEY	9,431,370
893	MONGUI OLAYA JULIAN	79,576,108
894	MONICA MARIA RAVE MUNOZ	42,884,208
895	MONICA RAMIREZ ORREGO	39,685,755
896	MONROY ACOSTA BLANCA OFFIR	20,270,789
897	MONROY DE VARGAS INES	20,067,567
898	MONROY GOMEZ DIANA CAROLINA	79,369,569
899	MONSALVE HERRERA ELKIN DE JESUS	10,178,549

	ANEXO No. 1 BENEFICIARIOS Contrato 3-1-37009 PARTICIPACIONES SUMAR	Numero de identificacion
900	MONSALVE HERRERA JOHN FREDY	71,481,210
901	MONTANA GUARNIZO MARTHA PATRICIA	39,524,632
902	MONTEALEGRE RODRIGUEZ TITO ALFONSO	93,118,537
903	MONTENEGRO ARIAS PUBLIO YESER	86,062,687
904	MONTERO OLIVELLA JUAN PABLO	1,067,605,968
905	MONTERO OLIVELLA THOMAS ALEJAN	1,067,595,048
906	MONTERO RODRIGUEZ HAROL ERDULFO	87,572,341
907	MONTERO VARGAS JUAN CARLOS	8,767,062
908	MONTES SANCHEZ JOSE GABRIEL	10,227,909
909	MONTOYA A MARGARITA MARIA	42,764,722
910	MONTOYA CALDERON EDWARD	6,445,556
911	MONTOYA RESTREPO JOHN FREDY	94,493,635
912	MONTOYA VELEZ IVAN DARIO	70,547,460
913	MORA CALDERON SANDRA EUNICE	52,230,953
914	MORA VARGAS LUZ ANDREA	52,873,059
915	MORALES BECERRA HECTOR	150,415
916	MORALES MUNOZ FABIO ALEXANDER	91,076,039
917	MORALES ROMERO LIBARDO	17,066,601
918	MORALES RUIZ JUAN DAVID	80,420,416
919	MORENO JOSE ARLIDES	79,685,754
920	MORENO ANGULO MARIA GLADYS C.	20,632,740
921	MORENO BARRETO DIANA LISSA	52,527,649
922	MORENO CORTES ANA LUCIA	52,086,854
923	MORENO GUADRON MARTHA	39,630,835
924	MORENO MARINO LINA LIZETH	1,095,793,732
925	MORENO MOSQUERA LUZ CARY	52,884,108
926	MOSQUERA DE MARTINEZ JOSEFINA	42,745,390
927	MOTTA YURANI	52,017,005
928	MUEGUES MARTINEZ WALTER	5,173,315
929	MUNERA JARAMILLO ALBERTO LEON	71,747,923
930	MUNOZ CARLOS H.	3,183,935
931	MUNOZ GONZALEZ JAIME	79,898,290
932	MUNOZ JARAMILLO ANDRES FELIPE	94,276,454
933	MUNOZ MEDINA JOSE GREGORIO	72,180,294
934	MUNOZ MEDINA VICENTE SEGUNDO	5,049,388
935	MUNOZ RICO DIEGO FERNANDO	16,695,696
936	MURCIA PUENTE LUZ STELLA	41,779,850
937	MURCIA TORRES ARLEX	7,708,537
938	MURGAS GUERRA YESID DE JESUS	77,022,136
939	MURILLO GRANADA JORGE EDUARDO	1,059,810,211
940	MURILLO URREA GERARDO DELIO	10,487,343
941	NAMEN CARRILLO CARLOS ALBERTO	74,181,897
942	NANCY CAROLINA SASTRE GONZALEZ	51,609,229
943	NANCY GARCIA RINCON	43,256,368
944	nancy yazmin poveada riaNo	52,068,455
945	NARVAEZ ACHICANOY SANDRA MILEN	27,093,680
946	NARVAEZ ACHICANOY SANDRA MILEN	27,093,680
947	NARVAEZ RUBIANO ALVARO FERNANDO	1,144,027,854
948	NASSER RABBAH LAILA	41,430,853
949	NATALIA FERNANDEZ DE CASTRO GIRALDO	1,018,413,782
950	NATALIA MORA MARIN	43,877,021
951	NATALY CADENA CRUZ	52,958,221
952	NATHALIE MACIA AMIN	1,047,375,428
953	NATIONAL GRAPHICS LTDA	830,139,098
954	NAVARRETE PADILLA ELEONOR GIOVANNA	52,259,349
955	NAVARRO FRANCO WILLIAM ENRIQUE	9,099,524
956	NAVIA TASCÓN RODRIGO	6,315,698
957	NAXOS EDITORES	13,513,976
958	NDEZ DE CASTRO DEL CASTILLO JO	12,618,217
959	NEIBIS JUSTINA MALDONADO DE DE	22,674,356
960	NEIRA DELGADO INGRID LILIAN	52,144,527
961	NEIRA GALVIS FRANCISCO HUMBERTO	14,875,454
962	NELSON HERNANDO PEREZ RAMOS	80,564,541
963	NIETO AYALA JOSE MANUEL	16,605,188
964	NIETO RODRIGUEZ EDWIN MAURICIO	93,406,500
965	NIETO USECHE MARIBEL DEL S.	32,642,863
966	NINO VARGAS JOSE ORLANDO	79,048,920
967	MORATO FORERO PABLO EMILIO	17,098,246
968	NORLY MAYUZA GOMEZ	52,817,051
969	NOVA PENARANDA CARLOS JULIO	72,275,808
970	NUNEZ CABALLERO RAFAEL	80,766,523
971	NYDIA ESPERANZA BARBOSA ORTIZ	63,435,383
972	OBANDO OBANDO SILVIA ESNEDA	21,420,157
973	OCAMPO CONDE SOLANGEL	29,531,803
974	OCAMPO CORREA HELIO ALBERTO	9,866,352
975	OCAMPO HERRERA LAURA	1,053,791,875
976	OCHOA ALZATE LINA PATRICIA	43,748,270
977	OCHOA BERNAL GLORIA LUCIA	32,458,290
978	OCHOA RODRIGUEZ YOBANY HUMBERTO	7,178,108
979	OLARTE ESCAMILLA CARLOS MAURIC	79,231,726
980	OLGA LORENA CADAVID VALENCIA	24,333,054
981	OLGAR ANTONIO MAMIAN	10,350,033
982	OLMOS DE PEREZ LUZ	22,859,287
983	OLMOS HERNANDEZ ADOLFREDO	73,195,205
984	ONORO MENDEZ JUAN CARLOS	72,335,445
985	ORBES AYALA RUBY STELLA	27,400,031
986	ORDONEZ NOVOA CLAUDIA PATRICIA	51,785,010
987	ORELLANO TORRES JAHIDER	19,691,631
988	ORJUELA RAMIREZ JOSE MANUEL	11,322,964
989	OROZCO RIQUETT FRANCISCO SIMON	3,578
990	ORTEGA ELIS	26,824,747
991	ORTEGA TRUJILLO HERNANDO AUGUSTO	94,503,418
992	ORTIZ APARICIO FRANCIA MARIA	29,488,838
993	ORTIZ CALDERON ALEXANDER	11,225,426
994	ORTIZ CARRENO JULIO CESAR	8,486,245
995	ORTIZ GALVIS FANNY	63,506,835
996	ORTIZ LA ROTA MAURIO GERMAN	79,518,648
997	ORTIZ PAEZ RODOLFO	859,458
998	ORTIZ SANCHEZ IVER ADALBER	98,664,767
999	OSCAR EDUARDO SALAZAR	6,394,334

	ANEXO No. 1 BENEFICIARIOS Contrato 3-1-37009 PARTICIPACIONES SUMAR	Numero de identificacion
1000	OSCAR MARINO HOLGUIN	6,557,444
1001	OSCAR MAURICIO RAMIREZ	79,671,259
1002	OSORIO CARTAGENA SHIRLEY	44,000,054
1003	OSORIO GRISALES JOSE GILDARDO	71,271,042
1004	OSORIO RENDON LUIS FERNEY	16,776,574
1005	OSORIO VALENCIA ROBERTO UISNER	15,355,667
1006	OSPINA ALVAREZ ANDRES DAVID	1,128,435,168
1007	OSPINA ARIAS DUVAN	10,186,290
1008	OSPINA CASTRO JUAN SEBASTIAN	1,032,442,001
1009	OSPINO MISAL OSCAR	7,152,645
1010	PACHECO PRIETO CARLOS EDUARDO	80,411,951
1011	PACHON CASTRO JORGE ELIECER	79,168,693
1012	PADILLA HERNANDEZ LUIS MIGUEL	9,146,382
1013	PAEZ DE NUNEZ GLORIA HERMENCIA	41,425,156
1014	PAEZ LOZANO LUIS EDUARDO	12,495,877
1015	PAEZ TARAZONA ANTONIO	13,213,416
1016	PALACIO RAMIREZ JOHN JAMES	1,053,766,792
1017	PALACIO VELASQUEZ HORACIO	70,093,054
1018	PALACIOS ARCINIEGAS SANDRA JAN	30,736,784
1019	PALACIOS TEPUD CARLOS GERMAN	87,712,366
1020	PANTOJA ROSERO WILLIAM ALEXANDER	98,371,444
1021	PARAMO DE DIAZ GLORIA INES	41,540,635
1022	PARDO URIBE ERNESTO	79,150,526
1023	PAREJA RAMIREZ OLGA LIGIA	43,051,965
1024	PARRA AVILA ROBERTO	4,007,866
1025	PARRA ROSA ELVIRA	51,890,678
1026	PASCUAS QUINTERO CELINA	38,954,210
1027	PATERNINA GOMEZ RUTH	45,449,656
1028	PATINO OSPINA DIANA PAOLA	52,216,995
1029	PATINO RANGEL FELIX	2,939,484
1030	PATRICIA ESTHER TORRES LASTRE	22,562,782
1031	PATRICIA MARGARITA MELO MOYANO	32,701,357
1032	PATRICIA PINILLA	41,728,289
1033	PATRICIA RACEDO LOBO	32,826,398
1034	PAVA PINEDA FREDY	79,855,293
1035	PAZ VELASCO ALEJANDRO	16,918,262
1036	PEDREROS ARAMBULA GIOVANNY	3,063,763
1037	PEDRO JAVIER RINCON DUARTE	91,156,918
1038	PEDRO JOSE OSSA GIRALDO	71,705,302
1039	PENA BERNAL LUIS FERNANDO	16,720,854
1040	PENA ESPINOSA CARLOS MIGUEL	4,040,533
1041	PENA MURCIA JUAN BERNARDO	19,271,727
1042	PENA PINCHAO LYNDA MARISOL	52,199,398
1043	PENAGOS JORGE EDUARDO	93,411,336
1044	PENAGOS OSCAR JAVIER	5,819,623
1045	PENARANDA VERA ROBINSON	88,272,199
1046	PENARREDONDA GRANADOS ALFREDO	12,613,652
1047	PENSIONES Y CESANTIAS PROTECCION SA	800,198,281
1048	PENUELA DE BECERRA OLGA LUCIA	63,286,772
1049	PENUELA LOPEZ LAURA MARIA	1,098,633,842
1050	PEREA HURTADO ELVIA MARIA	27,259,154
1051	PEREA LONDONO MARISA DE JESUS	54,257,142
1052	PEREZ BALLESTEROS JUAN CARLOS	85,475,578
1053	PEREZ CARMONA LUIS HERNAN	3,653,417
1054	PEREZ GONZALEZ YURANIS	55,227,994
1055	PEREZ MEDINA SANDRA PATRICIA	52,005,415
1056	PEREZ NARVAEZ MAGDA JULIETA	52,885,803
1057	PEREZ OSORIO JAVIER	91,273,158
1058	PEREZ OSPINA NELLY	29,810,191
1059	PEREZ PACHECO JULIO ENRIQUE	17,040,449
1060	PEREZ SALAZAR RAFAEL	79,165,592
1061	PEREZ SERRANO EDGARDO ANTONIO	12,610,072
1062	PEREZ SOTOMAYOR DEIMER JOSE	92,535,098
1063	PETIT ROSADO JOSE DOMINGO	5,172,166
1064	PIEDRAHITA QUICENO ARNALDO	71,393,658
1065	PIEDRAHITA RESTREPO DAVID ALEXANDER	71,227,788
1066	PINEDA AREVALO OSCAR JULIAN	13,873,943
1067	PINEDA DIAZ OMAR YESID	86,067,027
1068	PINEDA LEON JOSE RUDESINDO	79,669,357
1069	PINEROS CASTILLO CONSUELO	41,657,084
1070	PINILLA CAMPO HERNAN	12,090,288
1071	PINILLA DE CANON MARIA TERESA	21,049,151
1072	PINZON DE CHACON JUDITH	28,003,957
1073	PINZON HERNANDEZ BETSY MABEL	51,599,128
1074	PINZON ROJAS GUSTAVO	79,948,027
1075	PLATA ROA EDWUAR FABIAN	91,521,556
1076	POLANIA NAVARRO GEYDER ERNESTO	86,013,698
1077	POLO DE ARCOS RONALD	72,271,915
1078	POLO PUCHE GUSTAVO ENRIQUE	6,573,382
1079	POMAREDA RODRIGUEZ YAQUELINE	1,129,577,656
1080	PORTILLA RIVERA CARLOS JULIO	93,135,817
1081	POSADA HERRERA MARIA ISABEL	66,879,702
1082	POSADA ORTIZ GUSTAVO MARIO	17,067,831
1083	POSADA SERRANO HUGO NELSON	9,726,810
1084	POVEDA CONTRERAS MARTHA MARIA	39,636,314
1085	POVEDA MORANTES LILIA	60,341,604
1086	POVEDA TOVAR HUGO ALIRIO	79,321,677
1087	PRADA MIGUEL ANTONIO	19,275,714
1088	PRIETO GARCIA VALENTINA	98,102,900,693
1089	PULIDO DE RODRIGUEZ MARIA PURIFICACION	41,345,942
1090	PULIDO MEJIA ALEJANDRO	79,647,357
1091	PULIDO MORENO NYDIA ESPERANZA	51,614,070
1092	PULIDO OVIEDO JORGE HERNANDO	19,380,050
1093	PUPO BALLESTAS NESTOR ANTONIO	79,400,731
1094	QUINONEZ MORALES ERMELINO	11,432,915
1095	QUINTERO EDILSON JAVIER	71,330,349
1096	QUIROGA TORRES DIANA MARCELA	88,051,955,158
1097	RAFAEL ALBERTO BERNAL MAUSLAN	72,279,479
1098	RAFAEL CARRILLO TRUJILLO	171,544
1099	RAFAEL ENRIQUE ROJAS ARIAS	13,815,937

ANEXO No. 1 BENEFICIARIOS		Numero de
Contrato 3-1-37009 PARTICIPACIONES SUMAR		identificacion
1100	RAFAEL HUMBERTO CELIS BARRIGA	1,094,269,966
1101	RAMBAL SANTACRUZ CIELITO	41,575,357
1102	RAMIREZ LUZ STELLA	31,254,812
1103	RAMIREZ ARIAS RODOLFO	7,161,332
1104	RAMIREZ AZA JAIDER	80,797,933
1105	RAMIREZ DIAZ ALVARO	14,997,715
1106	RAMIREZ DIAZ JOHN JAIRO	7,140,338
1107	RAMIREZ FONNEGRA MARIA CONSTANZA	43,870,044
1108	RAMIREZ GALLEGO CARLOS FERNANDO	88,228,935
1109	RAMIREZ GOMEZ JUAN ORLANDO	13,480,902
1110	RAMIREZ HERNANDEZ ANA MARIA	41,911,467
1111	RAMIREZ LOPEZ LUIS ALBERTO	17,344,756
1112	RAMIREZ MURCIA LUIS EDUARDO	79,683,505
1113	RAMIREZ ROA DOLLY MARICEL	52,968,070
1114	RAMIREZ ROZO ELKIN ALEXANDER	80,235,140
1115	RAMIREZ SUAREZ JAIRO BOLIVAR	7,698,957
1116	RAMIREZ SUAREZ RICARDO ANDRES	7,709,861
1117	RAMIREZ VARGAS MARTHA LUCIA	51,774,933
1118	RAMIREZ ZABALETA NELSON FERNANDO	79,641,029
1119	RAMIRO EDGARDO CONDE LOPEZ	72,278,231
1120	RAMOS CEDENO KATERYNE	1,072,638,650
1121	RAMOS LEON LUIS LEONARDO	1,033,690,325
1122	RAMOS MOVILLA MARIO DANIEL	8,758,410
1123	RAMOS PORTILLA RAMBERTO REINOU	87,303,026
1124	RAMOS ROSALBA	38,963,059
1125	RANCISCO JAVIER GOMEZ BETANCUR	17,146,457
1126	RAUL ANDRES GONZALEZ MOLANO	1,026,250,739
1127	REALES BERMUDEZ RENATA	32,785,679
1128	RENTAFRIO S A	811,013,082
1129	RESTREPO ARMIROLA MAYKOLL	80,006,682
1130	RESTREPO GARCES EDILBERTO DE JESUS	18,531,372
1131	RESTREPO LONDONO FREYDELL EDUARDO	71,361,910
1132	RESTREPO MONTES HECTOR DARIO	15,355,247
1133	REY DE CUBAQUE ANA SOFIA	20,074,062
1134	REYES ALFONSO YEISON ANDRES	1,022,942,238
1135	REYES BALLESTEROS ALEX ALBEIRO	80,179,900
1136	REYES CORDOBA JAIME ENRIQUE	11,788,460
1137	REYES PRADA NORBERTO	13,537,114
1138	RICARDO ZAMBRANO	12,997,997
1139	RICARDO CÁPERA	79,813,574
1140	RICARDO BALTAZAR HERNANDEZ RINC	79,886,395
1141	RICHARD HAMILTON HERNANDEZ FOR	79,958,545
1142	RINA ELENA PEREZ DE LA ROSA	32,882,787
1143	RIOS ALVAREZ JOSE LIBARDO	91,154,666
1144	RIOS DE SUAREZ BLANCA CECILIA	23,257,873
1145	RIOS RODRIGUEZ CARLOS GIOVANNI	80,027,953
1146	RIVAS HIDALGO CARLOS HERMAN	6,212,985
1147	RIVERA CANO JOHN JAIRO	11,955,259
1148	RIVERA CORRALES FRANCISCO	7,254,369
1149	RIVERA PINEDA RENE MAURICIO	19,401,436
1150	RIVERA RUIZ LUIS ALFREDO	4,385,666
1151	RIVERA SANCHEZ ANDRES JULIAN	11,229,674
1152	RIVERA SUAREZ JOSE LUIS	11,310,294
1153	RIVERO CAMACHO VIVIAN ANGELICA	63,526,527
1154	RL PROMOTORA DE PROYECTOS LTDA	900,293,362
1155	RLOS NEPPER MONSALVE CERVANTES	72,173,738
1156	ROA VARON LINA	88,061,650,754
1157	ROBERTO MAURICIO FLOREZ CUETO	1,140,827,056
1158	RODRIGO ARBEY CHAVEZ RODRIGUEZ	16,659,681
1159	RODRIGO CHIMA PENA	72,250,465
1160	RODRIGUEZ AMADOR MARCO AURELIO	86,046,902
1161	RODRIGUEZ AMADOR OSCAR EDUARDO	86,086,225
1162	RODRIGUEZ BOJACA BLANCA CECILI	35,500,315
1163	RODRIGUEZ CONTRERAS GERMAN ALONSO	91,489,310
1164	RODRIGUEZ FUENTES DIEGO ARMAND	91,542,682
1165	RODRIGUEZ LOZANO SONIA	1,065,862,936
1166	RODRIGUEZ MALDONADO LENIN	13,717,721
1167	RODRIGUEZ MARIN JHON SEBASTIAN	270,133
1168	RODRIGUEZ MELO MARLENE	41,700,349
1169	RODRIGUEZ NAVAS MARIA CONSUELO	37,820,269
1170	RODRIGUEZ NOVOA EDUARDO	19,117,076
1171	RODRIGUEZ NOVOA EDUARDO	19,117,076
1172	RODRIGUEZ NOVOA EDUARDO	19,117,076
1173	RODRIGUEZ ORTIZ HELENA	20,029,470
1174	RODRIGUEZ PALACIO YENFA YASSIRY	35,601,592
1175	RODRIGUEZ PENA ARNOL JAVIER	1,082,803,562
1176	RODRIGUEZ REY JENNY ADIELA	52,495,737
1177	RODRIGUEZ RICO JUAN PABLO	5,824,736
1178	RODRIGUEZ RODRIGUEZ BEATRIZ EL	43,870,059
1179	RODRIGUEZ RODRIGUEZ JUAN JOSE	1,032,392,257
1180	RODRIGUEZ ROMAN GUSTAVO ADOLFO	13,874,343
1181	RODRIGUEZ SANCHEZ MARIA DOLLY	20,404,334
1182	RODRIGUEZ URIEL	93,123,804
1183	RODRIGUEZ VARGAS DAIVER	13,490,852
1184	RODRIGUEZ VARGAS ERIKA DEYANIRA	52,201,650
1185	ROJAS CARDENAS DOUS ERLÉN	91,510,192
1186	ROJAS CASTRO JORGE HERNAN	10,141,689
1187	ROJAS DIEGO JAVIER	80,738,600
1188	ROJAS GIRALDO SANDRA PATRICIA	52,785,736
1189	ROJAS LINARES MYRIAN YOLANDA	41,749,867
1190	ROJAS PEDROZA VICTOR JESUS	5,506,249
1191	ROJAS PENAGOS PRAXIDES DE LAS MERCEDES	41,446,430
1192	ROJAS SUAREZ SEGUNDO PABLO EMILIO	74,242,202
1193	ROJAS VARGAS MILTON FRANKLY	17,348,912
1194	ROLON LOPEZ JENNY MILENA	37,444,793
1195	ROMERO DE VEGA ROSA INES	27,585,907
1196	ROMERO GUTIERREZ ANA VICTORIA	41,335,769
1197	ROMERO MURILLO MONICA	52,006,151
1198	ROMERO PATERNINA JOSE JAVIER	1,082,860,240
1199	ROMERO VALENCIA OLIVA	31,250,185

ANEXO No. 1 BENEFICIARIOS		Numero de
Contrato 3-1-37009 PARTICIPACIONES SUMAR		identificacion
1200	ROMERO VARELA CARLOS ENRIQUE	86,083,762
1201	ROMO GUERRERO MARIA VANNESSA	59,827,827
1202	ROMO LOZANO JUAN MANUEL	13,068,486
1203	RONCANCIO BELTRAN FAVIO	79,712,681
1204	RONCANCIO MONCADA ANA MERCEDES	41,698,511
1205	RONDON JOSE ARCESIO	6,021,132
1206	ROSA AMERICA GOMEZ BERMUDEZ	29,992,657
1207	ROSA HELENA BENAVIDES ALONSO	55,236,534
1208	ROSA MARIA DEVIS BERNAL	32,889,481
1209	ROSA MARIA GALOFRE DE ZORNOSA	20,110,029
1210	ROSA NIDIA LARRAHONDO MUNOZ	29,351,543
1211	ROSALES GALARRAGA JESUS WILLIAN	94,294,310
1212	ROSANA MARGARITA ROMERO JULIAO	22,466,809
1213	RUBEN DARIO VELEZ VASQUEZ	1,036,605,481
1214	RUBIO BERNATE LILIANA	52,420,125
1215	RUBIO CASTILLO JOHN ALEXANDER	93,400,087
1216	RUBIO DE MORALES SARA	20,521,092
1217	RUBIO IBANEZ PEDRO JOSE	4,275,687
1218	RUIZ CARDENAS GERARDO	17,122,604
1219	RUIZ TORNE LUIS ALEJANDRO	7,602,179
1220	RUTH DEL SOCORRO GONZALES SILV	51,612,054
1221	RUTH GONZALEZ VELASQUEZ	31,913,338
1222	RUTH MARCELA PIMIENTO	63,548,500
1223	SAA PIEDRAHITA CARLOS ARTURO	16,793,493
1224	SAAVEDRA ROBINSON LUIS ANDRES	81,122,110,125
1225	SAIZ DE MERCHAN MARIA DE JESUS	23,590,333
1226	SALAMANCA CHACON YINA PAOLA	52,201,152
1227	SALAMANCA HERRERA XIMENA	32,656,399
1228	SALAZAR BALLESTEROS FELIPE	80,090,777
1229	SALAZAR BOTERO DANIEL	89,005,015
1230	SALAZAR BRITO LEYDI DIANA	42,160,566
1231	SALAZAR MORALES LUIS GERARDO	628,986
1232	SALAZAR ROMERO OSCAR ALBERTO	10,016,829
1233	SALAZAR SERNA VIVIANA	30,236,719
1234	SALCEDO BECERRA MARIA CATALINA	37,862,685
1235	SALDARRIAGA CORREA GLADYS	43,496,123
1236	SALDARRIAGA QUINTERO LEON JAIRO	1,036,624,397
1237	SALDARRIAGA RAMIREZ BERNARDO	665,922
1238	SALINAS TIBABUSO JOAQUIN	79,045,803
1239	SAMANIEGO PORRAS EMMA	33,449,439
1240	SANABRIA PENAS JESUS ANTONIO	80,024,811
1241	SANCHEZ ARIAS TOMAS	79,916,765
1242	SANCHEZ GARRIDO LUIS ALBERTO	17,114,749
1243	SANCHEZ LESMES GUILLERMO	19,384,401
1244	SANCHEZ MARIN FLORALBA	31,896,335
1245	SANCHEZ MESA SANDRA JEANNETHE	52,154,248
1246	SANCHEZ MONTEALEGRE JOSE EDIER	2,265,063
1247	SANCHEZ MONTOYA OMAR FELIPE	79,168,768
1248	SANCHEZ MORALES SONIA PATRICIA	51,873,014
1249	SANCHEZ PEREZ MARIELA	37,807,793
1250	SANCHEZ RESTREPO JAIRO ALONSO	75,066,518
1251	SANCHEZ RODRIGUEZ MANUEL ARMAN	19,250,080
1252	SANCHEZ SALAMANCA CARMEN DANIE	52,024,145
1253	SANCHEZ SEPULVEDA DAGOBERTO	18,924,619
1254	SANDRA JEANNETTE ESPINOSA F	21,532,736
1255	SANDRA PATRICIA MORA HERRERA	46,645,959
1256	SANDRA ROCIO LESMES BULLA	51,797,322
1257	SANES RIVERA YAIR DE JESUS	73,227,794
1258	SANTIAGO CORZO SANABRIA	80,872,732
1259	SANTIAGO ELIAS SANCHEZ GARCIA	8,070,553
1260	SANTIAGO SOLEIBE QUINTERO	75,091,060
1261	SANTOS CALDERON JOSE RAMON	11,294,355
1262	SANTOS BELTRAN LUIS ALBERTO	79,843,156
1263	SARA TOBON GALEANO	1,044,426,411
1264	SARMIENTO CASTRO JENNY	53,125,387
1265	SEGURA BAUTISTA JOSE ERIBERTO	17,341,254
1266	SER ASCOBRA SAS	800,037,819
1267	SERGIO ANDRES ROJAS BUSTOS	1,088,279,328
1268	SERGIO BARAHONA SENIOR	1,020,713,709
1269	SERNA GONZALEZ GERMAN	2,471,080
1270	SERRANO CUENCA MAURICIO	79,058,282
1271	SERRANO DE STAVE EVELIA	23,086,594
1272	SERRANO FLOREZ ANDRES	72,261,004
1273	SERRANO RODRIGUEZ AQUILEO	5,644,992
1274	SERVICIOS COMUNICACIONES Y RED	830,090,595
1275	SHIRLEY JOHANA ZAMBRANO VILLAL	1,129,579,754
1276	SIERRA CALDERON RONALD ESTIVENSON	80,097,139
1277	SIERRA CASTELLANOS YOLANDA	28,067,469
1278	SIERRA CASTELLANOS YOLANDA	28,067,469
1279	SIERRA JARAMILLO HUGO ARMANDO	92,537,297
1280	SILVA ARIAS MARIA FERNANDA	63,533,401
1281	SILVA FIDELIGNA	41,403,929
1282	SILVAS Y CIA LTDA	890,207,806
1283	SILVIA CRISTINA RAMIREZ MEJIA	37,745,282
1284	SILVIA LILIANA CLARO BERMUDEZ	37,752,636
1285	SINTRAICEL SA	830,003,113
1286	SIXTEN JUNIOR EU	805,014,801
1287	SLEBI ASELA MARIA LORENA	52,992,293
1288	SODEMETRO SA	802,020,131
1289	SOLER CLAVIJO OSCAR JAVIER	80,168,142
1290	SOLER DE LOPEZ MARGARITA	23,982,107
1291	SOLINA CANGREJO LISA FERNANDA	30,039,834
1292	SOLTRODEC LTDA	805,030,368
1293	SONIA YAMILLE CARRERO RODRIGUEZ	39,669,973
1294	SONIA YAMILLE CARRERO RODRIGUEZ	39,669,973
1295	SOTO MONSALVE LILIANA	67,017,620
1296	STAN NARVAEZ ANGEL MARIA	19,583,098
1297	STHEFANY URBANO ORDONEZ	1,144,035,393
1298	SUACHE SABOGAL DIANA MILENA	40,188,755
1299	SUAREZ SUAREZ ZAYRA HELENA	51,715,836

	ANEXO No. 1 BENEFICIARIOS Contrato 3-1-37009 PARTICIPACIONES SUMAR	Numero de identificacion
1300	TABARES BETANCOURT LUIS ALBERTO	16,775,692
1301	TABARES BETANCOURT LUIS ALBERTO	16,775,692
1302	TABORDA MOTATO MARCO ANTONIO	14,795,020
1303	TAPIA MESTRA ANIBAL JESUS	78,716,977
1304	TEJADA TAPIAS JOJEAN DUVIER	71,229,032
1305	TELLEZ PINEDA AURA ANGELICA	39,538,140
1306	TERNERA RODRIGUEZ JUAN RAFAEL	77,161,462
1307	TERRAZA DELGADO AMEDIS	39,013,906
1308	TINOCO GONZALEZ ABEL JOSE	79,140,344
1309	TIRADO LUGO HECTOR FERNANDO	91,535,541
1310	TOBIAS CABARCAS ROSA EDITH	64,698,454
1311	TOLOSA BAUTISTA JORGE ANDRES	80,865,491
1312	TORO LOPEZ JUAN FERNANDO	1,036,605,775
1313	TORO MELO FABIO FERNANDO	74,329,129
1314	TORO OLAYA JULIAN	94,556,904
1315	TORRES JOHN GERARDO	79,653,726
1316	TORRES BLANCO JONNATHAN	1,033,683,054
1317	TORRES CALDERON EDGAR ELIAS	79,050,813
1318	TORRES CASTRO NOHEMI	26,581,903
1319	TORRES CRUZ FABIO URIEL ALONSO	17,071,778
1320	TORRES DE BURBANO MARY	20,101,095
1321	TORRES GOYENECHÉ CAMILA ANDREA	25,844,743
1322	TORRES SANABRIA OSIRIS MARIA	32,641,782
1323	TORRES SUAREZ RICARDO ANDRES	79,913,620
1324	TORRES PINZON JOSE IGNACIO	19,496,876
1325	TRESB IMPRESION Y PUBLICIDAD E.U.	830,090,636
1326	TRILLOS FELIZZOLA RONNY JESUS	1,085,037,611
1327	TRUJILLO ESPINOSA VENUS DIANA	67,019,799
1328	TRUJILLO POLANCO ISMAEL	17,119,900
1329	TRUJILLO SARRUF FREDY ARTURO	15,677,196
1330	TULA GARZON EDGAR ANDRES	11,275,592
1331	UJUETA DE GARCIA CECILIA	20,060,368
1332	ULTRABORDADOS LTDA	800,170,112
1333	UNALDO JAVIER CALDERON BENJUME	7,628,986
1334	UNIDAD RESIDENCIAL WINDS 21	900,184,381
1335	URBINA ROJAS JESUS ERNESTO	19,247,001
1336	URGUIJO GARZON LIDSAY CATHERINE	52,427,163
1337	URIELES NORIEGA RICARDO ALFONSO	7,142,824
1338	URREA VIVAS JOSE ALEXANDER	80,030,223
1339	URREGO URREGO FILIBERTO JOSE	19,224,118
1340	VACCA SANCHEZ FLOR MARINA	20,271,453
1341	VALENCIA ARIAS JULIAN ANDRES	4,520,485
1342	VALENCIA LOPEZ LEONARDO DE JESUS	1,128,192,525
1343	VALENCIA ORTIZ URIEL	16,603,254
1344	VALENZUELA PEÑA LAIS ESTHER	1,100,623,505
1345	VALERO CAMARGO ELISEO	88,249,324
1346	VALLE SALCEDO DANIEL SEGUNDO	7,141,355
1347	VANEGAS QUEVEDO EDUIN	1,120,354,229
1348	VARGAS CASTILLO HUGO	79,130,368
1349	VARGAS CIFUENTES MARCO FIDEL	79,112,098
1350	VARGAS COLLAZOS JOSE ARNALDI	80,763,809
1351	VARGAS DE MUNEVAR MARIA CONSEJ	41,477,021
1352	VARGAS GONZALEZ MARCELA ROCIO	40,035,980
1353	VARGAS LEON MAURICIO ABEL	11,324,300
1354	VARGAS MOLINA LUIS FERNANDO	80,038,245
1355	VEGA MEJIA PABLO	80,048,454
1356	VELANDIA VELANDIA JOSE ANANIAS	7,222,126
1357	VELASQUEZ DUQUE JONNY ALEXANDER	71,211,068
1358	VELASQUEZ FANIA ANDREA	43,168,901
1359	VELASQUEZ LOPEZ NELLY	52,810,933
1360	VELASQUEZ PRIETO RUBY	40,395,255
1361	VELEZ NARVAEZ FERNANDO	6,342,724
1362	VELOZA JOHAN GABRIEL	1,012,327,605
1363	VENEGAS ESPITIA JOSE EDILBERTO	3,171,784
1364	VERBEL CUADRADO CESAR AUGUSTO	15,032,168
1365	VERGARA BOHORQUEZ IBETH BEATRIZ	64,867,226
1366	VERJAN ALVAREZ ELIZABETH	41,516,266
1367	VIDAL PRADA ESPERANZA	41,768,972
1368	VIDAL PRADA MARIA CRISTINA	51,791,472
1369	VILLA RESTREPO MARIA LUISA	43,220,655
1370	VILLA RESTREPO MARIA LUISA	43,220,655
1371	VILLALBA PEÑA DIANA CAROLINA	1,019,015,819
1372	VILLALOBOS AVILA JAIRO DALBERTO	86,067,494
1373	VILLALOBOS TAPIAS HOBER	91,435,782
1374	VILLAMIL MONSALVE JOSE LEONIDA	72,184,263
1375	VILLAMIZAR CACERES JOSUE IVAN	91,347,044
1376	VILLAMIZAR SANCHEZ CARLOS	13,872,933
1377	VILLAREAL ACEVEDO ILDA	22,353,646
1378	VINASCO VERGARA FRANCISCO JAVIER	10,241,920
1379	VIRGILIO DE JESUS PALLARES DE	72,230,791
1380	VIVAS DE CASTILLO LIBIA S	41,541,318
1381	VIVAS DE GAMBOA DIGNA	29,220,956
1382	VIVERO JARAMILLO JUAN DAVID	71,785,492
1383	VIVIANA FLOREZ TIGREROS	1,144,174,463
1384	VIVIANA PAOLA ABELLOFALQUEZ AN	55,307,036
1385	VR CARGA INTERNACIONAL LTDA	800,236,653
1386	WALFREDY JULIO JULIO	9,289,057
1387	WALTER VILLARREAL FERNANDO	71,605,359
1388	WENDY JULIET HERNANDEZ ROMERO	67,729,881
1389	WILCHES GOMEZ JOSE ALFREDO	86,047,514
1390	WILLIAM MANOTAS ROSALES	8,755,247
1391	WILLIAM SANABRIA ROSERO	93,412,832
1392	WILSON CORTES LOZADA	6,292,434
1393	WILSON VERGARA CASTILLO	10,388,043
1394	XIMENA DELGADO HOYOS	42,162,716
1395	YAMILÉ SUSANA SARIEL ESCOBAR	22,731,851
1396	YENITZA NATALY PESELLIN ORTEGO	53,116,639
1397	YEPES GOMEZ FRANCISCO A	6,207,174
1398	YEPES LONDONO YAMILÉ ADAIRA	43,528,973
1399	YOLANDA DIAZ CARMONA	24,306,967

	ANEXO No. 1 BENEFICIARIOS Contrato 3-1-37009 PARTICIPACIONES SUMAR	Numero de identificacion
1400	YOLANDA ORTIZ ACEVEDO	63,493,244
1401	YULIETH ANDREA GAVIRIA GONZALE	52,289,439
1402	YULY ANDREA PALACIO URIBE	43,182,286
1403	YUSTI SALAZAR ISMENIA	38,990,115
1404	ZAMBRANO ROCHA JAVIER MATEO	79,865,033
1405	ZAPATA CANO NELSON DAVID	1,118,287,060
1406	ZAPATA CIFUENTES GEHILER	9,734,433
1407	ZAPATA HERNANDEZ DIDIER ANTONIO	93,419,681
1408	ZAPATA MONSALVE JAIME ENRIQUE	19,242,695
1409	ZARATE ACEVEDO GENNY DEL PILAR	37,618,494
1410	ZARATE DE SOLANO MARINA	21,159,344
1411	ZEA JARAMILLO CRISTIAN EDUARDO	15,324,436
1412	ZUBIETA VEGA CAMILO	6,765,788
1413	ZULETA GALLEGO JOHN HERBERT	80,030,315
1414	ZULETA JIMENEZ MARLON STIP	14,139,840
1415	ZULETA SALAZAR LEON FERNANDO	71,294,450
1416	ZULUAGA ESQUIVEL MA.TERESA	31,923,949
1417	ZULUAGA QUIINTERO ANA JANETT	43,274,889
1418	CAMILO ANDRÉS GARCIA ACHURY	209,144,471
1419	ALEJANDRA VILLAREAL SANCHEZ	416,817,121
1420	CONJUNTO RESIDENCIAL HACIENDA	900,504,504
1421	NATHALIA GONZALEZ DIAZ	793,228,541
1422	CARLOS ERNESTO AVELLA MORA	194,218,661
1423	LORENA CATALINA CHAVES VELANDIA	517,141,962
1424	MARIA OMAIRA SOLER	517,658,121
1425	SEBASTIAN BURGOS DUARTE	670,014,991
1426	ANTHONY GONZALEZ DIAZ	793,228,542
1427	JONATHAN CABAS CANDAMA	87,082,256,324
1428	VARGAS GUARIN DIANA MARCELA	41,932,227
1429	LEIDY JOHANNA FORERO VERA	634,929,371
1430	EDGAR JOSE TIRADO LUGO	86,012,633,485
1431	JUAN CARLOS BERMEO PINEDA	520,955,611
1432	JOAN SEBASTIAN CAYCEDO	522,213,411
1433	MONICA ANDREA CARDONA CASTANEDA	302,723,431
1434	DAVID SANTIAGO CHAPARRO	193,460,472
1435	ERIKA MURILLO CONTRERAS	795,361,581

3 1 37009 - P37009 PARTICIPACIONES SUMAR		
FLUJO DE CAJA 2022		
CONCEPTO	AGOSTO 2022	TOTAL ACUMULADO
SALDO INICIAL	\$ 18.170.574,18	\$ -
60 FIC SUMAR 6000200069828	18.170.574,18	-
INGRESOS	\$ 104.957,49	\$ 18.514.337,76
APORTES EN DINERO	-	14.108.622,80
RENDIMIENTOS BRUTOS 60 FIC SUMAR	104.957,49	4.405.714,96
EGRESOS		\$ 238.806,09
GMF		739,83
RETENCIÓN EN LA FUENTE		13.024,84
RESTITUCIÓN DE APORTES		225.041,42
SALDO FINAL	\$ 18.275.531,67	\$ 18.275.531,67
60 FIC SUMAR 6000200069828	18.275.531,67	18.275.531,67



ANEXO
APORTES ACUMULADOS

Cartera / Banco	Encargo	Valor
SUMAR	6000200069828	15,595,224.22
TOTAL		\$ 15,595,224.22

SIFI
CONTABILIDAD

CODIGO	TERCERO	DESCRIPCION	SDO_INICIAL	DEBITO	CREDITO	SDO_FINAL	
1		ACTIVO	NAPL	18,170,574.18	108,555.11	3,597.62	18,275,531.67
13		INVERSIONES Y OPERACIONES CON DERIVADOS	NAPL	18,170,574.18	108,555.11	3,597.62	18,275,531.67
1302		INVERSIONES A VALOR RAZONABLE CON CAMBIOS EN RESULTADOS INSTRUMENTOS DE PATRIMONIO EMISORES NACIONALES	NAPL	18,170,574.18	108,555.11	3,597.62	18,275,531.67
130205		EMISORES NACIONALES	NAPL	18,170,574.18	108,555.11	3,597.62	18,275,531.67
13020502		PARTICIPACIONES EN FONDOS DE INVERSION COLECTIVA	NAPL	18,170,574.18	108,555.11	3,597.62	18,275,531.67
13020502001		PARTICIPACIONES EN FONDOS COMUNES ORDINARIOS	NAPL	18,170,574.18	108,555.11	3,597.62	18,275,531.67
3		PATRIMONIO	NAPL	-18,170,574.18	.00	104,957.49	-18,275,531.67
35		PATRIMONIO ESPECIALES	NAPL	-13,868,266.49	.00	.00	-13,868,266.49
3505		ACREEDORES FIDUCIARIOS	NAPL	-15,595,224.22	.00	.00	-15,595,224.22
350505		APORTES EN DINERO	NAPL	-15,595,224.22	.00	.00	-15,595,224.22
35050501		RECAUDOS	NAPL	-15,595,224.22	.00	.00	-15,595,224.22
35050501001		RECAUDOS	NAPL	-15,595,224.22	.00	.00	-15,595,224.22
3510		PAGOS (DB) PATRIMONIO BIENES FIDEICOMITIDOS	NAPL	1,726,957.73	.00	.00	1,726,957.73
351010		PAGOS A TERCEROS	NAPL	1,726,957.73	.00	.00	1,726,957.73
35101000		PAGOS A TERCEROS GENERALES	NAPL	1,726,957.73	.00	.00	1,726,957.73
35101000001		PAGOS A TERCEROS GENERALES	NAPL	1,726,957.73	.00	.00	1,726,957.73
39		GANANCIAS O PERDIDAS	NAPL	-4,302,307.69	.00	104,957.49	-4,407,265.18
3905		GANANCIAS ACUMULADAS EJERCICIOS ANTERIORES	NAPL	-4,322,476.78	.00	.00	-4,322,476.78
390501		UTILIDADES ACUMULADAS EJERCICIOS ANTERIORES	NAPL	-4,322,476.78	.00	.00	-4,322,476.78
39050101		GANANCIAS ACUMULADAS EJERCICIOS ANTERIORES	NAPL	-4,322,476.78	.00	.00	-4,322,476.78
39050101001		GANANCIAS ACUMULADAS EJERCICIOS ANTERIORES	NAPL	-4,322,476.78	.00	.00	-4,322,476.78
3910		PERDIDAS ACUMULADAS EJERCICIOS ANTERIORES	NAPL	297,903.94	.00	.00	297,903.94
391001		PERDIDAS ACUMULADAS EJERCICIOS ANTERIORES	NAPL	297,903.94	.00	.00	297,903.94
39100101		PERDIDAS ACUMULADAS EJERCICIOS ANTERIORES	NAPL	297,903.94	.00	.00	297,903.94
39100101001		PERDIDAS ACUMULADAS EJERCICIOS ANTERIORES	NAPL	297,903.94	.00	.00	297,903.94
3915		GANANCIA DEL EJERCICIO	NAPL	-277,734.85	.00	104,957.49	-382,692.34
391501		GANANCIA DEL EJERCICIO	NAPL	-277,734.85	.00	104,957.49	-382,692.34
39150101		GANANCIA DEL EJERCICIO	NAPL	-277,734.85	.00	104,957.49	-382,692.34
39150101001		GANANCIA DEL EJERCICIO	NAPL	-277,734.85	.00	104,957.49	-382,692.34
4		INGRESOS DE OPERACIONES	NAPL	-277,734.85	3,597.62	108,555.11	-382,692.34
41		INGRESOS DE OPERACIONES ORDINARIAS GENERALES	NAPL	-277,734.85	3,597.62	108,555.11	-382,692.34
4108		UTILIDAD EN VALORACION DE INVERSIONES NEGOCIABLES EN TITULOS PARTICIPATIVOS	NAPL	-277,734.85	3,597.62	108,555.11	-382,692.34
410805		POR INCREMENTO EN EL VALOR DE MERCADO CR	NAPL	-277,734.85	3,597.62	108,555.11	-382,692.34
41080502		RENDIMIENTOS FONDOS DE INVERSION COLECTIVA	NAPL	-277,734.85	3,597.62	108,555.11	-382,692.34
41080502001		RENDIMIENTOS FONDOS DE INVERSION COLECTIVA	NAPL	-277,734.85	3,597.62	108,555.11	-382,692.34
5		GASTOS	NAPL	277,734.85	104,957.49	.00	382,692.34
59		GANANCIAS (EXCEDENTES) Y PÉRDIDAS	NAPL	277,734.85	104,957.49	.00	382,692.34
5905		GANANCIAS Y PÉRDIDAS	NAPL	277,734.85	104,957.49	.00	382,692.34
590501		GANANCIAS EXCEDENTES Y PERDIDAS	NAPL	277,734.85	104,957.49	.00	382,692.34
59050101		GANANCIAS EXCEDENTES Y PERDIDAS	NAPL	277,734.85	104,957.49	.00	382,692.34
59050101001		GANANCIAS Y PERDIDAS	NAPL	277,734.85	104,957.49	.00	382,692.34
Total				.00	217,110.22	217,110.22	.00

CODIGO	TERCERO	DESCRIPCION	SDO_INICIAL	DEBITO	CREDITO	SDO_FINAL
<hr/>						

FONDO DE INVERSIÓN COLECTIVA ABIERTO SUMAR NIT800.125.813-0

FIDUCIARIA BOGOTA S A
CL 67 7 37 P 3
BOGOTA
PARTICIPACIONES SUMAR

Página 1

Cuenta de Inversión: 002000698283

Desde: 01/08/2022 Hasta: 31/08/2022

Oficina: FIDUCIARIA BOGOTA DG1 (0001)

Próximo Vencimiento:

Tipo de Participación al cierre del período 6031

Estimado Cliente:

Apreciado Cliente: Nuestra política de tratamiento de datos personales fue actualizada el día 15 de Julio del 2022. Usted podrá consultarla en nuestra página web www.fidubogota.com, en el sitio servicio al cliente/política de tratamientos personales.

Estado de su Inversión en el Período	En Unidades	En Pesos
Saldo Inicial	644.62	18,170,574.18
Incrementos		
Disminuciones		
Retefuente		
Rendimiento		104,957.49
Otras Retenciones		
Saldo al Final del Período	644.62	18,275,531.67

*Cálculo aproximado con base en la unidad del tipo de participación al final del mes

DETALLE DE MOVIMIENTOS

Fecha Día Mes Año	Descripción Movimiento	Valor Transacción	Oficina / Canal	Valor Unidad	Unidades	Tipo de Participación
----------------------	------------------------	----------------------	-----------------	--------------	----------	--------------------------

PRINCIPALES INVERSIONES DEL FONDO DE INVERSIÓN COLECTIVA

CDT ENTIDADES FINANCIERAS	52.38 %	CDT INSTITUCIONES OFICIALES ESPECIALES	1.87 %
CUENTAS BANCARIAS	36.86 %	TES UVR	1.24 %
BONOS ORDINARIOS	5.98 %	OTROS	1.66 %

FONDO DE INVERSIÓN COLECTIVA

Fondo de Inversión colectiva	Tipo de Participación	Línea de Negocio	Saldo Mínimo	RENTABILIDADES					COMISIÓN		Vir. Unidad inicial	Vir. Unidad Final
				Mes	6 Meses	Año Corrido	Ultimo Año	Últimos 2 Años	Últimos 3 Años	Fija		
FIC ABIERTA SUMAR TP1 INV I	6011		\$ 30,000,000.00	7.02%	3.63%	3.23%	1.50%	0.75%	1.62%	2.00%	\$ 27222.23	\$ 27379.48
FIC ABIERTA SUMAR TP2 INV II	6012		\$ 12,000,000.00	7.12%	3.74%	3.33%	1.60%	0.89%	1.74%	1.90%	\$ 28368.00	\$ 28534.24
FIC ABIERTA SUMAR TP3 INV III	6013		\$ 291,000,000.00	7.23%	3.84%	3.43%	1.70%	1.02%	1.88%	1.80%	\$ 29182.46	\$ 29355.99
FIC ABIERTA SUMAR TP4 INV IV	6014		\$ 971,000,000.00	7.34%	3.94%	3.54%	1.80%	1.16%	2.08%	1.70%	\$ 30339.66	\$ 31126.28
FIC ABIERTA SUMAR TP5 INV V	6015		\$ 19,417,000,000.00	8.29%	%	%	%	%	0.80%	0.80%	\$ 10085.78	\$ 10154.24
FIC ABIERTA SUMAR TP6 INMOBILIARIA	6021		\$ 30,000,000.00	6.99%	3.62%	3.22%	1.49%	0.86%	1.78%	2.00%	\$ 28892.60	\$ 29058.83
FIC ABIERTA SUMAR TP7 ADMON I	6031		\$ 100,000,000.00	7.02%	3.64%	3.23%	1.50%	0.82%	1.68%	2.00%	\$ 28187.64	\$ 28350.46
FIC ABIERTA SUMAR TP8 ADMON II	6032		\$ 10,823,000,000.00	7.17%	3.79%	3.38%	1.64%	1.04%	2.00%	1.85%	\$ 30059.33	\$ 30236.74
FIC ABIERTA SUMAR TP9 ADMON III	6033		\$ 34,177,000,000.00	7.65%	4.25%	3.84%	2.10%	%	1.40%	1.40%	\$ 10169.42	\$ 10233.29
FIC ABIERTA SUMAR EDUCATIVO TP11	6071		\$ 100,000,000.00	8.61%	5.18%	4.77%	3.01%	2.37%	3.30%	0.50%	\$ 35006.85	\$ 35253.38
FIC ABIERTA SUMAR TP10 INVERSIONISTA PROFESIONAL	6061		\$ 100,000,000.00	8.18%	4.76%	4.35%	2.60%	1.96%	2.89%	0.90%	\$ 33535.40	\$ 33760.18

Recuerde que en la página web www.fidubogota.com podrá consultar la información de reglamento y ficha técnica. Si tiene alguna inquietud, solicitud, queja, sugerencia o felicitación, le agradecemos comunicarse con nuestra línea de atención al cliente PBX 3485400 opción 2 en Bogotá ó gratis para el resto del país a la línea 01800526030 opción 2, o a través de nuestro correo atencion.fidubogota@fidubogota.com o www.fidubogota.com/contactenos. Cualquier inconformidad con respecto a su saldo, por favor comuníquela a nuestros revisores fiscales KPMG S.A.S en Bogotá en la Cll 90 No 19C-74 ó al correo revisorafiscal67@fidubogota.com

Defensor del Consumidor Financiero: Álvaro Julio Rodríguez Pérez. Calle 36 No. 7- 47 piso 5. PBX. 3320101 Fax. 3400383 Celular: 3183730077. Correo electrónico: defensoriaconsumidorfinanciero@bancodebogota.com.co.

Las obligaciones de la sociedad administradora del fondo de inversión colectiva relacionadas con la gestión del portafolio son de medio y no de resultado. Los dineros entregados por los inversionistas a los fondos de inversión colectiva no son depósitos, ni generan para la sociedad administradora las obligaciones propias de una institución de depósito y no están amparados por el seguro de depósito del Fondo de Garantías de Instituciones Financieras-FOGAFIN, ni por ninguno otro esquema de dicha naturaleza. La inversión en el fondo de inversión colectiva está sujeta a los riesgos de inversión, derivados de la evolución de los precios de los activos que componen el portafolio del respectivo fondo de inversión colectiva.



FICHA TÉCNICA

FONDO DE INVERSIÓN COLECTIVA ABIERTO SUMAR

FIDUCIARIA BOGOTÁ S.A.

Agosto 31 de 2022

4. Gestor: Fiduciaria Bogotá S.A.

5. Custodio: Cititrust

6. Características del Fondo de Inversión Colectiva

6.1. Tipo de FIC	Fondo de Inversión Colectiva Abierta sin Pacto de permanencia
6.2. Fecha de Inicio de Operaciones	19/01/1992
6.3. Valor del Fondo de Inversión Colectiva (Millones COP)	\$ 3,146,883.73
6.4. Número Unidades en Circulación	139,342,131.558585

7. Calificación del Fondo de Inversión

7.1. Calificación	F AAA/2/BRC1+
7.2. Fecha de la última calificación	28/09/2021
7.3. Entidad Calificadora	BRC Standard & Poor's

8. Política de Inversión

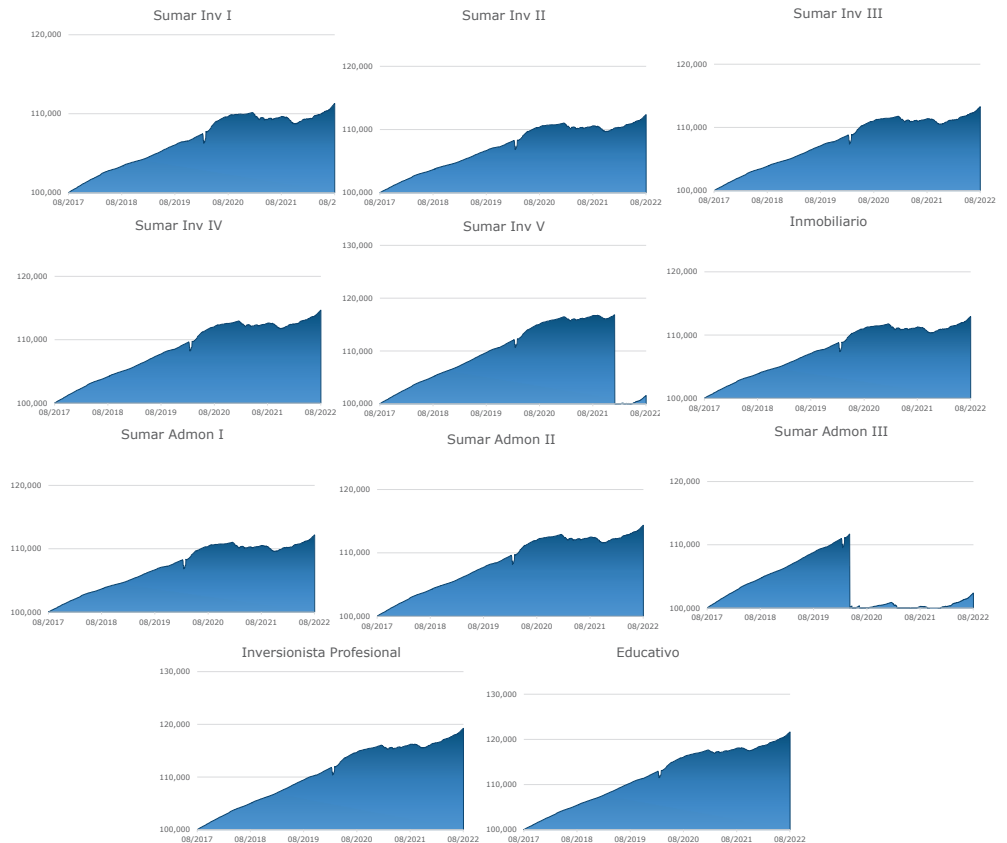
Alternativa de inversión a la vista con perfil de riesgo conservador que se encuentra calificada por BRC Standard & Poor's con F AAA/2/BRC1+ por su alta calidad crediticia y su baja sensibilidad ante la volatilidad del mercado. La mayor parte de su portafolio se encuentra invertido en títulos de renta fija con vencimientos de corto a mediano plazo.

La mayoría de las inversiones se realizan indexadas al IPC, IBR y DTF para darle estabilidad a la TIR del portafolio. Se realizan inversiones en sintéticos de dólar que otorgan mayor rendimiento que las inversiones tradicionales en tasa fija. Posiciones en TES se mantienen en plazos no mayores a dos años. La mayoría de las inversiones tienen vencimiento entre 90 días y dos años.

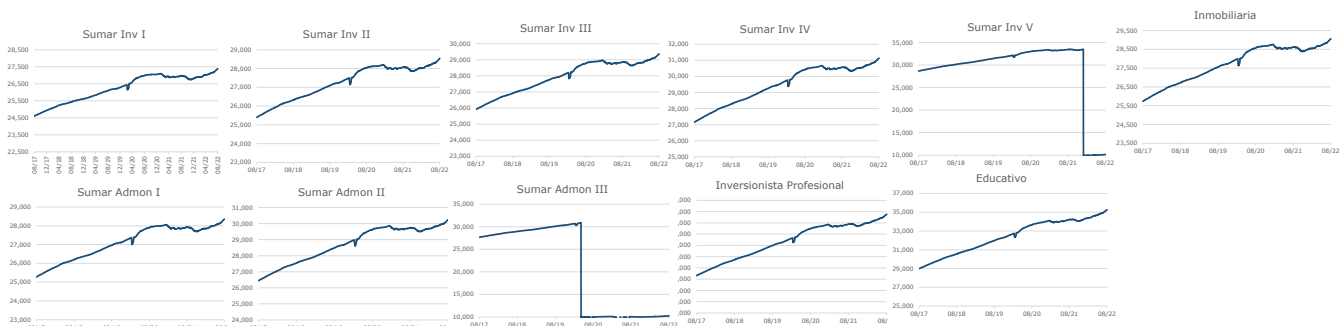
Concepto	TP 1 Inv I	TP 2 Inv II	TP 3 Inv III	TP 4 Inv IV	TP 5 Inv V	TP 6 Inmobiliaria	TP 7 Admon I	TP 8 Admon II	TP 9 Admon III	TP 10 Educativo	TP 11 Inversionista Profesional	
6.5. Valor Unidad	27,379,480640	28,534,248087	29,355,997541	31,126,284244	10,154,242443	29,058,839735	28,350,463184	30,236,746077	10,233,293109	35,253,380703	33,780,188923	
6.6. Número de Inversionistas	55,427	4,364	227	100	3	55,850	20	2	3	182	557	
6.7. Inversión Inicial Mínima (COP)	30,000	12,000,000	291,000,000	971,000,000	19,417,000,000	100,000	100,000	10,823,000,000	34,177,000,000	100,000	100,000	
6.8. Saldo Mínimo (COP)	30,000	12,000,000	291,000,000	971,000,000	19,417,000,000	30,000	100,000	10,823,000,000	34,177,000,000	100,000	100,000	
6.9. Tiempo de preaviso para retro (días)	NA	NA	NA	NA	NA	NA	NA	NA	NA	NA	NA	
Comisión	6.10. Administración	2.00%	1.90%	1.80%	1.70%	0.80%	2.00%	2.00%	1.85%	1.40%	0.50%	0.90%
	6.11. Gestión	NA	NA	NA	NA	NA	NA	NA	NA	NA	NA	NA
	6.12. Remuneración de Éxito	NA	NA	NA	NA	NA	NA	NA	NA	NA	NA	NA
	6.13. Remuneración de entrada	NA	NA	NA	NA	NA	NA	NA	NA	NA	NA	NA
6.14. Remuneración de salida	NA	NA	NA	NA	NA	NA	NA	NA	NA	NA	NA	
6.15. Remuneración efectivamente cobrada	2.00%	1.90%	1.79%	1.70%	0.78%	2.00%	2.00%	1.87%	1.39%	0.50%	0.89%	
6.16. Días de pacto de permanencia - Sanción por retro anticipado	NA	NA	NA	NA	NA	NA	NA	NA	NA	NA	NA	
6.17. Gastos totales del Fondo	2.33%	2.22%	2.14%	2.01%	1.48%	2.32%	2.31%	1.94%	1.55%	0.62%	1.19%	

9. Evolución del Valor del Fondo de Inversión Colectiva

9.1. Evolución de COP 100.000 invertidos hace cinco (5) años



9.2. Evolución del valor de la unidad del fondo de inversión colectiva en los últimos cinco años



10. Información de plazos y duración

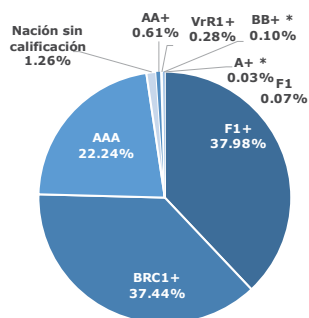
10.1. Inversiones por plazo		10.2 Plazo Promedio de las inversiones incluyendo disponible		10.3 Plazo Promedio de las inversiones excluyendo disponible		10.4 Duración	
Participación		Días	Años	Días	Años	Días	Años
1-180 DIAS	41.951%	197.789	0.542	313.207	0.858	171.985	0.471
181-360 DIAS	28.216%						
1 A 3 AÑOS	28.865%						
3 A 5 AÑOS	0.259%						
MAS DE 5 AÑOS	0.710%						

11. Rentabilidad y volatilidad histórica del fondo de inversión colectiva

Tipo Participación	11.1 Rentabilidad Histórica (E.A.)						11.2 Volatilidad Histórica (E.A.)					
	Último mes	Últimos 6 meses	Año corrido	Último año	Últimos 2 años	Últimos 3 años	Último mes	Últimos 6 meses	Año corrido	Último año	Últimos 2 años	Últimos 3 años
TP 1 Inversionista I	7.017%	3.634%	3.228%	1.495%	0.752%	1.616%	0.210%	0.329%	0.329%	0.420%	0.414%	0.660%
TP 2 Inversionista II	7.122%	3.736%	3.329%	1.595%	0.893%	1.735%	0.210%	0.329%	0.329%	0.420%	0.414%	0.704%
TP 3 Inversionista III	7.229%	3.839%	3.431%	1.696%	1.015%	1.883%	0.210%	0.329%	0.329%	0.420%	0.414%	0.704%
TP 4 Inversionista IV	7.337%	3.944%	3.535%	1.796%	1.159%	2.083%	0.210%	0.328%	0.329%	0.420%	0.414%	0.705%
TP 5 Inversionista V	8.291%	NA	NA	NA	NA	NA	0.210%	NA	NA	NA	NA	NA
TP 6 Inmobiliaria	6.988%	3.622%	3.218%	1.488%	0.856%	1.777%	0.209%	0.328%	0.329%	0.420%	0.414%	0.705%
TP 7 Administración I	7.017%	3.637%	3.230%	1.497%	0.817%	1.684%	0.210%	0.329%	0.329%	0.420%	0.414%	0.704%
TP 8 Administración II	7.174%	3.787%	3.379%	1.644%	1.041%	2.002%	0.210%	0.329%	0.329%	0.420%	0.414%	0.705%
TP 9 Administración III	7.650%	4.247%	3.838%	2.096%	NA	NA	0.210%	0.329%	0.329%	0.420%	NA	NA
TP 10 Educativo	8.614%	5.181%	4.768%	3.010%	2.365%	3.298%	0.210%	0.329%	0.329%	0.420%	0.414%	0.705%
TP 11 Inversionista Profesional	8.183%	4.764%	4.352%	2.602%	1.959%	2.889%	0.210%	0.329%	0.329%	0.420%	0.414%	0.705%

12. Composición del fondo de inversión colectiva

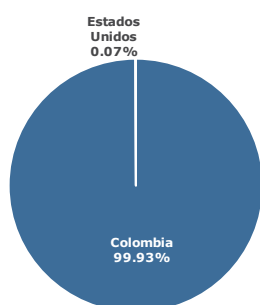
12.1 Composición portafolio por calificación



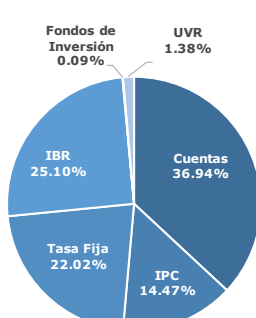
Se incluyen depósitos en cuentas de ahorro y corrientes, con calificación de corto plazo.

* Calificación Internacional

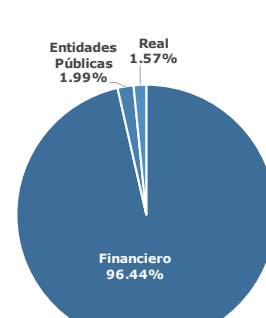
12.4 Composición portafolio por país emisor



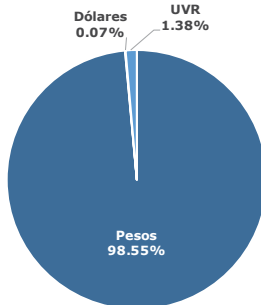
12.2 Composición portafolio por tipo de renta



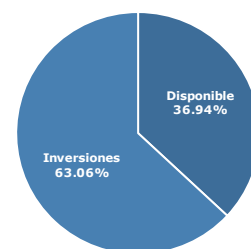
12.3 Composición portafolio por sector económico



12.5 Composición portafolio por moneda

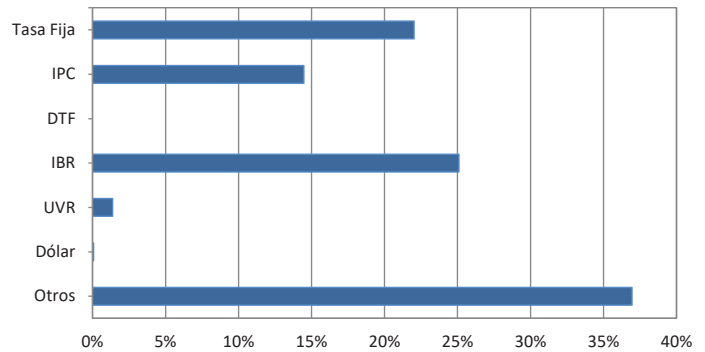


12.6 Composición portafolio por activo



12.7. Exposición neta del portafolio

	Posición	Derivado / Corto	Exposición Neta
Tasa Fija	22.024%	0.000%	22.024%
IPC	14.472%	0.000%	14.472%
DTF	0.000%	0.000%	0.000%
IBR	25.096%	0.000%	25.096%
UVR	1.382%	0.000%	1.382%
Dólar	0.070%	-0.056%	0.014%
Otros	36.956%	0.000%	36.956%



13. Principales inversiones del fondo de inversión colectiva

Posición	Emisor	Participación del Emisor sobre el Valor Total del Fondo (%)
1	BANCO DAVIVIENDA S A	14.73%
2	BANCOLOMBIA S.A	12.92%
3	BBVA COLOMBIA	12.25%
4	SCOTIABANK COLPATRIA	10.49%
5	BANCO DE BOGOTA SA	10.41%
6	BANCO GNB SUDAMERIS	5.43%
7	BANCO SANTANDER DE NEGOCIOS COLOMBIA S.A.	4.43%
8	ITAU CORPBANCA COLOMBIA S A	4.29%
9	BANCO POPULAR S A	3.25%
10	BANCOLDEX	3.20%
Total		81.41%

14. Empresas vinculadas y relacionadas con la sociedad administradora

Fidubogotá S.A. es una Sociedad Fiduciaria filial Banco de Bogotá, entidad perteneciente al Grupo Aval.

16. Información de contacto del revisor fiscal

Revisor Fiscal: Jaime Andrés Vanegas Niño **TP 179676-T**

Dirección Electrónica: jvanegas@kpmg.com

Empresa: KPMG S.A.S

17. Información de contacto del defensor del consumidor financiero

Principal: Álvaro Julio Rodríguez Pérez

Suplente: Clara Lucía Uribe Bernate

Dirección: Calle 36 No. 7-47, Piso 5, Bogotá D.C

PBX: Bogotá 332 01 01 **Celular:** 318-3730077

Fax: 3400383

Correo electrónico: defensoriaconsumidorfinanciero@bancodebogota.com.co

15. Hoja de vida del gerente del fondo de inversión colectiva

Ana María real Marthá- Gerente FICs

Profesión:

Finanzas y Relaciones Internacionales
Universidad Externado de Colombia

Estudios Especializados:

Maestría en Finanzas

Universidad de los Andes

e-mail: areal@fidubogota.com

Experiencia: 10 años de experiencia en el sector financiero, con énfasis en inversiones y mercado de Capitales

Otros FIC a su cargo: ÓPTIMO - FIDUGOB - CUBRIR - ALTA RENTA - ES+



Este material es para información de los inversionistas y no está concebido como una oferta o una solicitud para vender o comprar activos. La información contenida es sólo una guía general y no debe ser usada como base para la toma de decisiones de inversión. En relación con el fondo de inversión colectiva existe un prospecto de inversión y un prospecto, donde se contiene una información relevante para su consulta y podrá ser examinada en (debe indicar la página de Internet y demás sitios en donde la información puede ser consultada). Las obligaciones asumidas por (nombre de la sociedad administradora), del fondo de inversión colectiva (señalar nombre del fondo de inversión colectiva) relacionadas con la gestión del portafolio, son de medio y no de resultado. Los dineros entregados por los suscriptores al fondo de inversión colectiva no son un depósito, ni generan para la sociedad administradora las obligaciones propias de una institución de depósito y no están amparadas por el seguro de depósito del Fondo de Garantías de Instituciones Financieras FOGAFIN, ni por ninguno de dicha naturaleza. La inversión en el fondo de inversión colectiva está sujeta a los riesgos derivados de los activos que componen el portafolio del respectivo fondo de inversión colectiva. Los datos suministrados reflejan el comportamiento histórico del fondo de inversión colectiva, pero no implica que su comportamiento en el futuro sea igual o semejante.

Anexo 1. Inversiones en otros FICs o vehículos de Inversión colectiva locales

Fondo	Enlace
FONDO DE INVERSIÓN COLECTIVA ABIERTO VALOR PLUS	https://www.fiduciariacorficolombiana.com/valor-plus-uno

Anexo 2. Inversiones en otros FICs o vehículos de Inversión colectiva extranjeros

Fondo	Enlace	Aspectos relevantes
ISHARES \$ SHORT DURATION CORP BOND UCITS ETF SDI	https://www.morningstar.co.uk/uk/etf/snapshot/snapshot.aspx?id=0P0001A90B	ETF que sigue el comportamiento del índice Markit iBoxx USD Liquid Investment Grade 0-5 Index .

Este material es para información de los inversionistas y no está concebido como una oferta o una solicitud para vender o comprar activos. La información contenida es sólo una guía general y no debe ser usada como base para la toma de decisiones de inversión. En relación con el fondo de inversión colectiva existe un prospecto de inversión y un prospecto, donde se contiene una información relevante para su consulta y podrá ser examinada en (debe indicar la página de Internet y demás sitios en donde la información puede ser consultada). Las obligaciones asumidas por (nombre de la sociedad administradora), del fondo de inversión colectiva (señalar nombre del fondo de inversión colectiva) relacionadas con la gestión del portafolio, son de medio y no de resultado. Los dineros entregados por los suscriptores al fondo de inversión colectiva no son un depósito, ni generan para la sociedad administradora las obligaciones propias de una institución de depósito y no están amparadas por el seguro de depósito del Fondo de Garantías de Instituciones Financieras FOGAFIN, ni por ninguno de dicha naturaleza. La inversión en el fondo de inversión colectiva está sujeta a los riesgos derivados de los activos que componen el portafolio del respectivo fondo de inversión colectiva. Los datos suministrados reflejan el comportamiento histórico del fondo de inversión colectiva, pero no implica que su comportamiento en el futuro sea igual o semejante.