



## FICHA TÉCNICA

FONDO DE INVERSIÓN COLECTIVA ABIERTO CON PACTO DE PERMANENCIA ALTARENTA

FIDUCIARIA BOGOTÁ S.A.  
Diciembre 31 de 2024

4. Gestor: Fiduciaria Bogotá S.A.

5. Custodio: Cititrust

### 6. Características del Fondo de Inversión Colectiva

6.1. Tipo de FIC	Fondo de Inversión Colectiva Abierto con Pacto de permanencia
6.2. Fecha de Inicio de Operaciones	18/08/2017
6.3. Valor del Fondo de Inversión Colectiva (Millones COP)	\$ 62,922.50
6.4. Número Unidades en Circulación	3,983,380.000460

### 7. Calificación del Fondo de Inversión

7.1. Calificación	FAA+/3
7.2. Fecha de la última calificación	9/09/2024
7.3. Entidad Calificadora	BRC Standard & Poor's

### 8. Política de Inversión

El objetivo de inversión es la conformación de un portafolio que ofrezca a los Inversionistas una alternativa de inversión con un perfil de riesgo moderado-alto. El Fondo de Inversión Colectiva invertirá en títulos de renta fija buscando un crecimiento del capital, dichas inversiones podrán ser en activos cuya calificación a nivel local sea de grado de inversión y para activos en el exterior no puede ser inferior a B- o sus equivalentes.

Podrá integrar el portafolio con valores de contenido crediticio, denominados en moneda nacional o en moneda extranjera inscritos en el Registro Nacional de Valores y Emisores - RNVE, títulos de deuda de emisores locales o del exterior inscritos en el Registro Nacional de Valores y Emisores - RNVE o listados en una bolsa de valores autorizada por la SFC o en un sistema de cotización de valores del extranjero o títulos participativos locales o del exterior o con Fondos de Inversión Colectiva cuyos subyacentes cumplan con los criterios de inversiones admisibles establecidos en la política de inversión del presente reglamento.

### 10. Información de plazos y duración

10.1. Inversiones por plazo	Participación
1-180 DIAS	20.470%
181-360 DIAS	11.004%
1 A 3 AÑOS	33.209%
3 A 5 AÑOS	11.295%
MAS DE 5 AÑOS	24.022%

10.2 Plazo Promedio de las inversiones incluyendo disponible		10.3 Plazo Promedio de las inversiones excluyendo disponible		10.4 Duración	
Días	Años	Días	Años	Días	Años
1030.390	2.823	1059.257	2.902	400.131	1.096

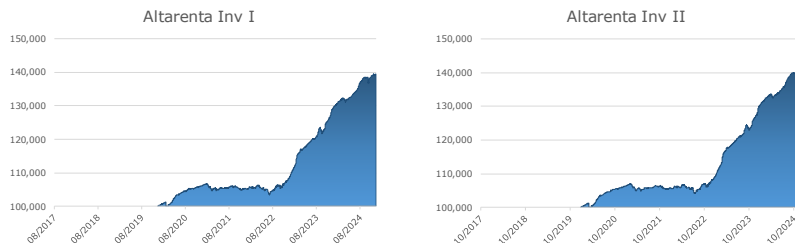
### 11. Rentabilidad y volatilidad histórica del fondo de inversión colectiva

Tipo Participación	11.1 Rentabilidad Histórica (E.A.)						11.2 Volatilidad Histórica (E.A.)					
	Último mes	Últimos 6 meses	Año corrido	Último año	Últimos 2 años	Últimos 3 años	Último mes	Últimos 6 meses	Año corrido	Último año	Últimos 2 años	Últimos 3 años
TP 1 Inversionista I	5.108%	8.582%	8.168%	8.168%	13.439%	9.795%	1.028%	1.879%	1.540%	1.540%	1.520%	1.623%
TP 2 Inversionista II	5.336%	8.818%	8.404%	8.404%	13.686%	10.034%	1.028%	1.879%	1.540%	1.540%	1.520%	1.623%
TP 3 Ómnibus	N/A	N/A	N/A	N/A	N/A	N/A	N/A	N/A	N/A	N/A	N/A	N/A

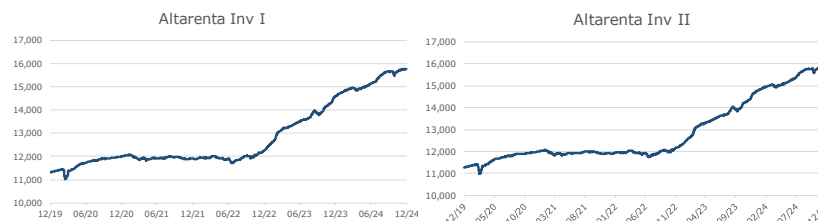
Concepto	TP 1	TP 2	TP 3	
	Inversionista I	Inversionista II	Ómnibus	
6.5. Valor Unidad	15,781.691522	15,897.593139	0.000000	
6.6. Número de Inversionistas	1,289	7	0	
6.7. Inversión Inicial Mínima (COP)	2,600,000	942,500,000	2,600,000	
6.8. Saldo Mínimo (COP)	50,000	942,500,000	50,000	
6.9. Tiempo de preaviso para retiro (días)	1	1	1	
Comisión	6.10. Administración	1.50%	1.28%	1.50%
	6.11. Gestión	NA	NA	NA
	6.12. Remuneración de Éxito	NA	NA	NA
	6.13. Remuneración de entrada	NA	NA	NA
	6.14. Remuneración de salida	NA	NA	NA
6.15. Remuneración efectivamente cobrada	1.50%	1.29%	0.00%	
6.16. Días de pacto de permanencia - Sanción por retiro anticipado	30 días Penalización = $VR * 0.02 * (D / E)$ VR: Valor del retiro incluyendo el gravamen a los movimientos financieros si es el caso; D: Días que faltan para el vencimiento del pacto de permanencia; E: Días que constituyen el pacto de permanencia			
6.17. Gastos totales del Fondo	1.55%	1.31%	0.00%	

### 9. Evolución del Valor del Fondo de Inversión Colectiva

#### 9.1. Evolución de COP 100.000 invertidos hace cinco (5) años

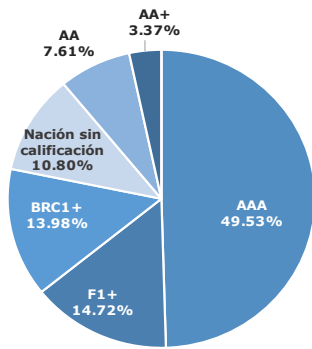


#### 9.2. Evolución del valor de la unidad del fondo de inversión colectiva en los últimos cinco años



## 12. Composición del fondo de inversión colectiva

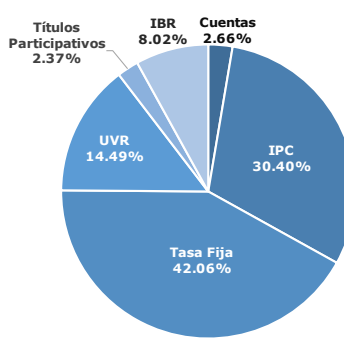
### 12.1 Composición portafolio por calificación



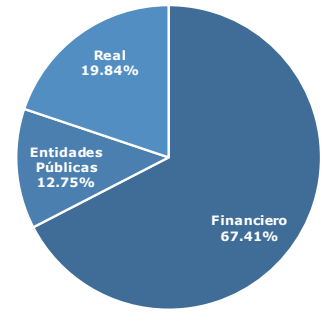
Se incluyen depósitos en cuentas de ahorro y corrientes, con calificación de corto plazo.

\*Calificación Internacional

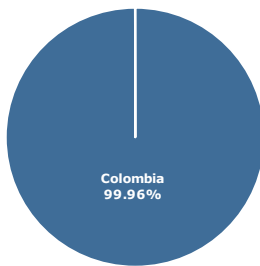
### 12.2 Composición portafolio por tipo de renta



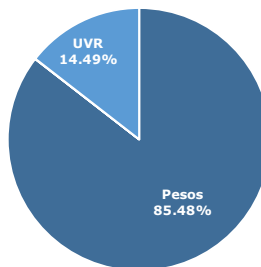
### 12.3 Composición portafolio por sector económico



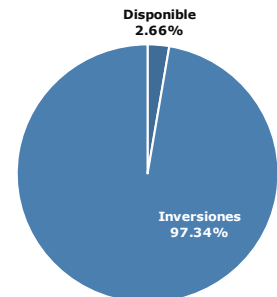
### 12.4 Composición portafolio por país emisor



### 12.5 Composición portafolio por moneda



### 12.6 Composición portafolio por activo



## 13. Principales inversiones del fondo de inversión colectiva

Posición	Emisor	Participación del Emisor sobre el Valor Total del Fondo (%)
1	BANCOLOMBIA S.A	13.75%
2	BBVA COLOMBIA	11.41%
3	DIRECCION DEL TESORO NACIONAL	10.80%
4	BANCO DAVIVIENDA S A	8.95%
5	ULTRACEM SAS	7.61%
6	CREDIFAMILIA COMPAÑIA DE FINANCIAMIENTO S.A.	6.98%
7	BANCO DE BOGOTA SA	6.53%
8	SCOTIABANK COLPATRIA	5.83%
9	TITULARIZADORA COLOMBIANA S.A.	3.33%
10	BANCO GNB SUDAMERIS	3.20%
<b>Total</b>		<b>78.39%</b>

## 14. Empresas vinculadas y relacionadas con la sociedad administradora

Fidubogotá S.A. es una Sociedad Fiduciaria filial Banco de Bogotá, entidad perteneciente al Grupo Aval.

## 16. Información de contacto del revisor fiscal

**Revisor Fiscal:** Andres Felipe Sogamoso Monroy TP 223405-T  
**Dirección Electrónica:** asogamoso@kpmg.com  
**Empresa:** KPMG S.A.S

## 17. Información de contacto del defensor del consumidor financiero

**Principal:** Álvaro Julio Rodríguez Pérez  
**Suplente:** Alejandro Andrés Gómez Montoya  
**Dirección:** Calle 36 # 7-47 Piso 4 Bogotá D.C.  
**PBX:** Bogotá 332 01 01 **Celular:** 318-3730077  
**Fax:** 3400383  
**Correo electrónico:** defensoriaconsumidorfinanciero@bancodebogota.com.co

## 15. Hoja de vida del gerente del fondo de inversión colectiva

**Carlos Alfonso Gutiérrez Faccini-** Gerente FICs

### Profesión:

Administrador de Empresas  
 Pontificia Universidad Javeriana

### Estudios Especializados:

MBA - Finanzas  
 St. Thomas University (TX-USA)

**e-mail:** cgutierrezf@fidubogota.com

**Experiencia:** 25 años de experiencia administrativa y mercado de capitales

**Otros FIC a su cargo:** ÓPTIMO - SUMAR- CUBRIR - ES+ - FIDUGOB

