



## FICHA TÉCNICA FONDO DE INVERSIÓN COLECTIVA ABIERTO FIDUGOB

## FIDUCIARIA BOGOTÁ S.A. Marzo 31 de 2023

**4. Gestor:** Fiduciaria Bogotá S.A.

**5. Custodio:** Cititrust

**6. Características del Fondo de Inversión Colectiva**

6.1. Tipo de FIC	Fondo de Inversión Colectiva Abierto sin Pacto de permanencia
6.2. Fecha de Inicio de Operaciones	6/11/2008
6.3. Valor del Fondo de Inversión Colectiva (Millones COP)	\$ 3,938,918.86
6.4. Número Unidades en Circulación	268,220,139.904576

**7. Calificación del Fondo de Inversión**

7.1. Calificación	S1/AAA(Col)
7.2. Fecha de la última calificación	4/11/2022
7.3. Entidad Calificadora	Fitch Ratings

**8. Política de Inversión**

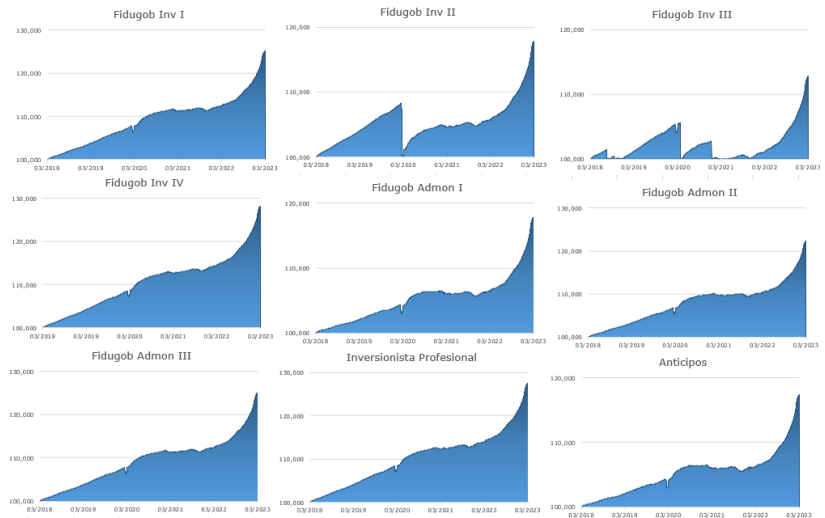
Alternativa de inversión a la vista con perfil de riesgo conservador que se encuentra calificada Fitch Ratings S2/AAAF(Col) por su alta calidad crediticia y su baja sensibilidad ante la volatilidad del mercado. La mayor parte de su portafolio se encuentra invertido en títulos de renta fija con vencimientos de corto plazo.

El portafolio está dirigido principalmente a inversionistas que administren recursos públicos e inversionistas privados con un perfil conservador. El portafolio sigue los lineamientos de inversión estipulados en el Decreto 1525, por tanto, sus inversiones están limitadas a TES y CDT's con calificaciones AAA y AA+. Mantiene posiciones en títulos indexados con una baja duración para darle una estabilidad a la TIR del portafolio. Los recursos en cuentas bancarias remuneradas constituyen un porcentaje importante del fondo.

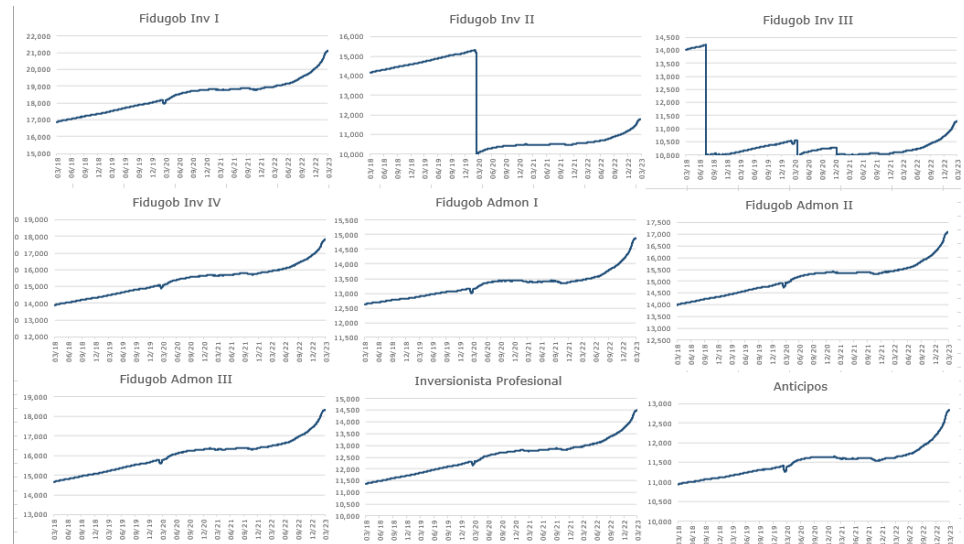
Concepto	TP 1 Inv I	TP 2 Inv II	TP 3 Inv III	TP 4 Inv IV	TP 5 Admon I	TP 6 Admon II	TP 7 Admon III	TP 8 Inversionista Profesional	TP 9 Fiducia Anticipos	
6.5. Valor Unidad	21,122.127351	11,786.439042	11,282.166369	17,811.834462	14,874.684671	17,099.676392	18,338.799232	14,496.725719	12,833.262846	
6.6. Número de Inversionistas	8,438	1,782	391	5	35	7	7	122	3	
6.7. Inversión Inicial Mínima (COP)	50,000	13,920,000	337,560,000	22,523,720,000	50,000	12,554,680,000	39,645,320,000	116,000	116,000	
6.8. Saldo Mínimo (COP)	50,000	13,920,000	337,560,000	22,523,720,000	50,000	12,554,680,000	39,645,320,000	116,000	116,000	
6.9. Tiempo de preaviso para retiro (días)	NA	NA	NA	NA	NA	NA	NA	NA	NA	
Comisión	6.10. Administración	1.40%	1.30%	1.20%	0.80%	2.00%	1.85%	1.40%	0.90%	2.20%
	6.11. Gestión	NA	NA	NA	NA	NA	NA	NA	NA	NA
	6.12. Remuneración de Éxito	NA	NA	NA	NA	NA	NA	NA	NA	NA
	6.13. Remuneración de entrada	NA	NA	NA	NA	NA	NA	NA	NA	NA
	6.14. Remuneración de salida	NA	NA	NA	NA	NA	NA	NA	NA	NA
6.15. Remuneración efectivamente cobrada	1.40%	1.30%	1.20%	0.82%	2.00%	1.85%	1.40%	0.91%	2.18%	
6.16. Días de pacto de permanencia - Sanción por retiro anticipado	NA	NA	NA	NA	NA	NA	NA	NA	NA	
6.17. Gastos totales del Fondo	1.53%	1.42%	1.33%	0.84%	2.23%	2.04%	1.51%	0.99%	2.38%	

**9. Evolución del Valor del Fondo de Inversión Colectiva**

**9.1. Evolución de COP 100.000 invertidos hace cinco (5) años**



**9.2. Evolución del valor de la unidad del fondo de inversión colectiva en los últimos cinco años**



## 10. Información de plazos y duración

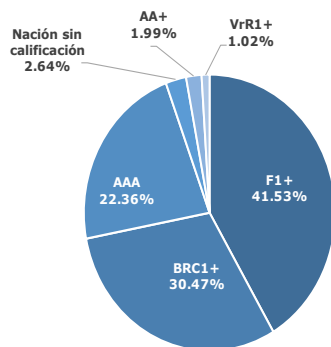
10.1. Inversiones por plazo Participación		10.2 Plazo Promedio de las inversiones incluyendo disponible		10.3 Plazo Promedio de las inversiones excluyendo disponible		10.4 Duración	
		Días	Años	Días	Años	Días	Años
1-180 DIAS	25.734%	245.995	0.674	315.978	0.866	226.082	0.619
181-360 DIAS	42.874%						
1 A 3 AÑOS	31.034%						
3 A 5 AÑOS	0.358%						
MAS DE 5 AÑOS	0.000%						

## 11. Rentabilidad y volatilidad histórica del fondo de inversión colectiva

Tipo Participación	11.1 Rentabilidad Histórica (E.A.)						11.2 Volatilidad Histórica (E.A.)					
	Último mes	Últimos 6 meses	Año corrido	Último año	Últimos 2 años	Últimos 3 años	Último mes	Últimos 6 meses	Año corrido	Último año	Últimos 2 años	Últimos 3 años
TP 1 Inversionista I	26.516%	17.050%	23.538%	11.336%	6.076%	5.091%	1.120%	0.629%	0.749%	0.562%	0.533%	0.486%
TP 2 Inversionista II	26.653%	17.167%	23.661%	11.447%	6.181%	5.224%	1.120%	0.629%	0.749%	0.562%	0.533%	0.486%
TP 3 Inversionista III	26.885%	17.303%	23.822%	11.567%	6.291%	2.276%	1.117%	0.629%	0.747%	0.561%	0.533%	81.625%
TP 4 Inversionista IV	27.269%	17.755%	24.270%	12.003%	6.710%	5.657%	1.120%	0.629%	0.749%	0.562%	0.533%	0.486%
TP 5 Administración I	25.776%	16.361%	22.809%	10.681%	5.452%	4.151%	1.120%	0.630%	0.749%	0.562%	0.533%	0.488%
TP 6 Administración II	25.958%	16.532%	22.989%	10.844%	5.607%	4.610%	1.120%	0.629%	0.749%	0.562%	0.533%	0.486%
TP 7 Administración III	26.516%	17.049%	23.535%	11.335%	6.076%	5.089%	1.120%	0.629%	0.749%	0.562%	0.533%	0.486%
TP 8 Inversionista Profesional	27.143%	17.629%	24.147%	11.887%	6.602%	5.553%	1.120%	0.629%	0.749%	0.562%	0.533%	0.486%
TP 9 Fiducia Anticipos	25.527%	16.133%	22.568%	10.467%	5.247%	4.006%	1.120%	0.629%	0.749%	0.561%	0.533%	0.487%

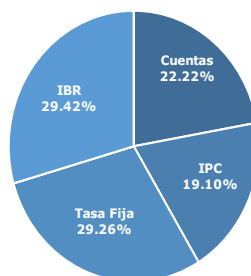
## 12. Composición del fondo de inversión colectiva

### 12.1 Composición portafolio por calificación

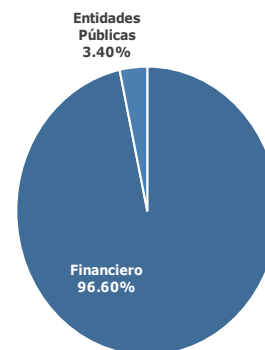


Se incluyen depósitos en cuentas de ahorro y corrientes, con calificación de corto plazo.

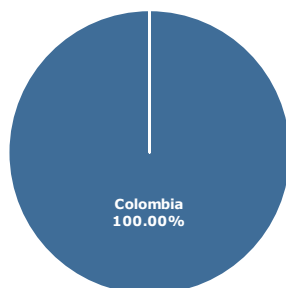
### 12.2 Composición portafolio por tipo de renta



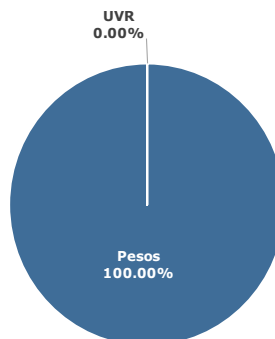
### 12.3 Composición portafolio por sector económico



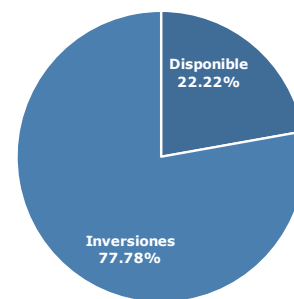
### 12.4 Composición portafolio por país emisor



### 12.5 Composición portafolio por moneda



### 12.6 Composición portafolio por activo



### 13. Principales inversiones del fondo de inversión colectiva

Posición	Emisor	Participación del Emisor sobre el Valor Total del Fondo (%)
1	BANCO DE BOGOTA SA	18.45%
2	BBVA COLOMBIA	16.26%
3	BANCO DAVIVIENDA S A	15.54%
4	BANCOLOMBIA S.A	9.90%
5	BANCO GNB SUDAMERIS	9.25%
6	SCOTIABANK COLPATRIA	6.56%
7	ITAU CORPBANCA COLOMBIA S A	3.84%
8	BANCO SANTANDER DE NEGOCIOS COLOMBIA S.A.	2.96%
9	BANCO DE OCCIDENTE	2.95%
10	DIRECCION DEL TESORO NACIONAL	2.64%
<b>Total</b>		<b>88.35%</b>

### 14. Empresas vinculadas y relacionadas con la sociedad administradora

Fidubogotá S.A. es una Sociedad Fiduciaria filial Banco de Bogotá, entidad perteneciente al Grupo Aval.

### 16. Información de contacto del revisor fiscal

**Revisor Fiscal:** Jaime Andrés Vanegas Niño **TP 179676-T**  
**Dirección Electrónica:** jvanegas@kpmg.com  
**Empresa:** KPMG S.A.S

### 17. Información de contacto del defensor del consumidor financiero

**Principal:** Álvaro Julio Rodríguez Pérez  
**Suplente:** Clara Lucia Uribe Bernate  
**Dirección:** Calle 36 No. 7-47, Piso 5, Bogotá D.C  
**PBX:** Bogotá 332 01 01 **Celular:** 318-3730077  
**Fax:** 3400383  
**Correo electrónico:** defensoriaconsumidorfinanciero@bancodebogota.com.co

### 15. Hoja de vida del gerente del fondo de inversión colectiva

**Carlos Alfonso Gutiérrez Faccini- Gerente FICs**

**Profesión:**

Administrador de Empresas  
Pontificia Universidad Javeriana

**Estudios Especializados:**

MBA - Finanzas  
St. Thomas University (TX-USA)

**e-mail:** cgutierrezf@fidubogota.com

Experiencia: 25 años de experiencia administrativa y mercado de capitales

**Otros FIC a su cargo:** ÓPTIMO - SUMAR- CUBRIR - ALTA RENTA - ES+



Este material es para información de los inversionistas y no está concebido como una oferta o una solicitud para vender o comprar activos. La información contenida es sólo una guía general y no debe ser usada como base para la toma de decisiones de inversión. En relación con el fondo de inversión colectiva existe un prospecto de inversión y un prospecto, donde se contiene una información relevante para su consulta y podrá ser examinada en (debe indicar la página de Internet y demás sitios en donde la información puede ser consultada). Las obligaciones asumidas por (nombre de la sociedad administradora), del fondo de inversión colectiva (señalar nombre del fondo de inversión colectiva) relacionadas con la gestión del portafolio, son de medio y no de resultado. Los dineros entregados por los suscriptores al fondo de inversión colectiva no son un depósito, ni generan para la sociedad administradora las obligaciones propias de una institución de depósito y no están amparadas por el seguro de depósito del Fondo de Garantías de Instituciones Financieras FOGAFIN, ni por ninguno de dicha naturaleza. La inversión en el fondo de inversión colectiva está sujeta a los riesgos derivados de los activos que componen el portafolio del respectivo fondo de inversión colectiva. Los datos suministrados reflejan el comportamiento histórico del fondo de inversión colectiva, pero no implica que su comportamiento en el futuro sea igual o semejante.