



FICHA TÉCNICA

FONDO DE INVERSIÓN COLECTIVA ABIERTO CON PACTO DE PERMANENCIA
CUBRIR BALANCEADO INTERNACIONAL

FIDUCIARIA BOGOTÁ S.A.
Junio 30 de 2022

4. Gestor: Fiduciaria Bogotá S.A.

5. Custodio: Cititrust

6. Características del Fondo de Inversión Colectiva

6.1. Tipo de FIC	Fondo de Inversión Colectiva Abierto con Pacto de permanencia
6.2. Fecha de Inicio de Operaciones	23/10/2003
6.3. Valor del Fondo de Inversión Colectiva (Millones COP)	\$ 13,049.23
6.4. Número Unidades en Circulación	972,945,583801

7. Calificación del Fondo de Inversión

7.1. Calificación	NA
7.2. Fecha de la última calificación	NA
7.3. Entidad Calificadora	NA

8. Política de Inversión

Es una alternativa de inversión con perfil de riesgo alto para un Inversionista agresivo conocedor del mercado, cuyo propósito es el crecimiento del capital en el largo plazo. La estrategia planteada es mantener altos rendimientos con gran dinamismo en las inversiones con el objetivo de generar rentabilidades competitivas frente a otros activos financieros o productos de especulación.

El Fondo podrá integrar el portafolio con títulos de renta fija y renta variable denominados en moneda nacional o en moneda extranjera inscritos en el Registro Nacional de Valores y Emisores – RNVE o listados en una bolsa de valores autorizada por la Superintendencia Financiera de Colombia o en un sistema de cotización de valores del extranjero o títulos participativos locales o del exterior. Igualmente podrá tener participación en fondos de inversión nacionales y extranjeros de acuerdo con el principio de mejor ejecución de la inversión para el Fondo de Inversión Colectiva vista

10. Información de plazos y duración

Inversiones por plazo	Participación
1-180 DIAS	0.000%
181-360 DIAS	0.000%
1 A 3 AÑOS	68.251%
3 A 5 AÑOS	0.000%
MAS DE 5 AÑOS	31.749%

10.2 Plazo Promedio de las inversiones incluyendo disponible		10.3 Plazo Promedio de las inversiones excluyendo disponible		10.4 Duración	
Días	Años	Días	Años	Días	Años
496.192	1.359	1342.957	3.679	431.741	1.183

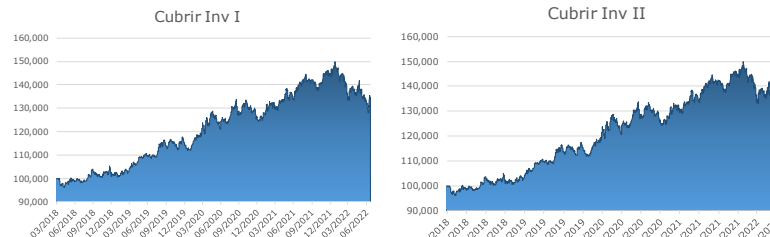
11. Rentabilidad y volatilidad histórica del fondo de inversión colectiva

Tipo Participación	11.1 Rentabilidad Histórica (E.A.)						11.2 Volatilidad Histórica (E.A.)					
	Último mes	Últimos 6 meses	Año corrido	Último año	Últimos 2 años	Últimos 3 años	Último mes	Últimos 6 meses	Año corrido	Último año	Últimos 2 años	Últimos 3 años
TP 1 Inversionista tipo I	10.108%	-16.912%	-16.912%	-2.873%	3.292%	7.064%	16.784%	13.763%	13.763%	11.107%	10.080%	9.785%
TP 2 Inversionista tipo II	9.628%	-17.123%	-17.123%	-2.987%	3.251%	7.019%	16.800%	13.778%	13.778%	11.116%	10.083%	9.788%

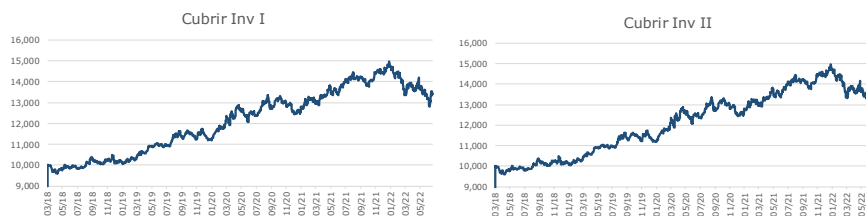
Concepto	TP 1	TP 2	
	Inversionista Tipo I	Inversionista Tipo II	
6.5. Valor Unidad	13,428.017167	13,411.197835	
6.6. Número de Inversionistas	181	29	
6.7. Inversión Inicial Mínima (COP)	4,000,000	80,000,000	
6.8. Saldo Mínimo (COP)	2,000,000	80,000,000	
6.9. Tiempo de preaviso para retiro (días)	NA	NA	
Comisión	6.10. Administración	2.00%	1.75%
	6.11. Gestión	NA	NA
	6.12. Remuneración de Éxito	NA	NA
	6.13. Remuneración de entrada	NA	NA
6.14. Remuneración de salida	NA	NA	
6.15. Remuneración efectivamente cobrada	2.01%	1.75%	
6.16. Días de pacto de permanencia - Sanción por retiro anticipado	30 días Penalización = VR*(0.5*(D/E*2))/100 VR: Valor del retiro incluyendo el gravamen a los movimientos financieros si es el caso; D: Días que fallan al vencimiento del encargo con base 365; E: Días a los que se constituyó el encargo		
6.17. Gastos totales del Fondo	2.54%	2.15%	

9. Evolución del Valor del Fondo de Inversión Colectiva

9.1. Evolución de COP 100.000 invertidos hace cinco (5) años

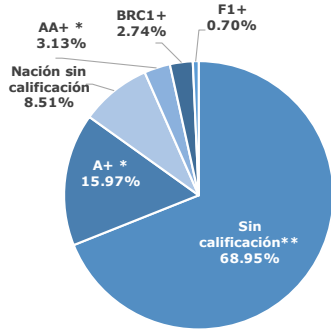


9.2. Evolución del valor de la unidad del fondo de inversión colectiva en los últimos cinco años



12. Composición del fondo de inversión colectiva

12.1 Composición portafolio por calificación

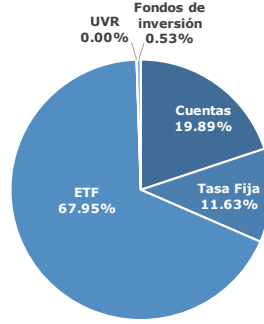


Se incluyen depósitos en cuentas de ahorro y corrientes, con calificación de corto plazo.

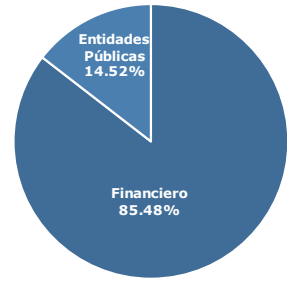
*Calificación Internacional

**Fondos bursátiles

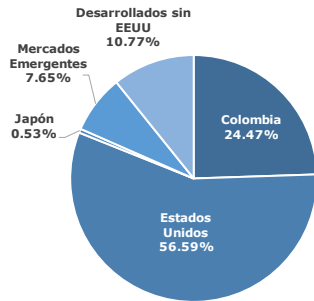
12.2 Composición portafolio por tipo de renta



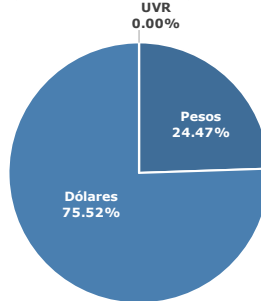
12.3 Composición portafolio por sector económico



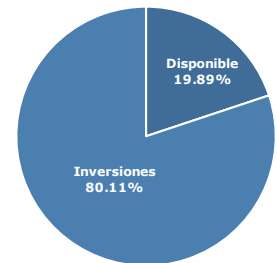
12.4 Composición portafolio por país emisor



12.5 Composición portafolio por moneda



12.3 Composición portafolio por activo



13. Principales inversiones del fondo de inversión colectiva

Posición	Emisor	Participación del Emisor sobre el Valor Total del Fondo (%)
1	SPDR S&P 500 (USD) ETF-SPY	27.91%
2	CITIBANK NEW YORK	15.97%
3	SPDW Developed World ex-US ETF	10.77%
4	FONDO BURSÁTIL GLOBALX COLOMBIA SELECT DE S&P	9.47%
5	DIRECCION DEL TESORO NACIONAL	8.51%
6	SPEM Emerging Markets ETF	7.65%
7	ISHARES BARCLAYS AGGREGATE US ETF-AGG	5.66%
8	FONDO BURSATIL ISHARES COLCAP	3.32%
9	ESTADOS UNIDOS DE AMERICA US TREASURY	3.13%
10	VANGUARD INTERM-TERM CORPORATE BOND ETF-VCIT	2.93%
Total		95.30%

14. Empresas vinculadas y relacionadas con la sociedad administradora

Fidubogotá S.A. es una Sociedad Fiduciaria filial Banco de Bogotá, entidad perteneciente al Grupo Aval.

16. Información de contacto del revisor fiscal

Revisor Fiscal: Jaime Andrés Vanegas Niño TP 179676-T

Dirección Electrónica: jvanegas@kpmg.com

Empresa: KPMG S.A.S

17. Información de contacto del defensor del consumidor financiero

Principal: Álvaro Julio Rodríguez Pérez

Suplente: Clara Lucia Uribe Bernate

Dirección: Calle 36 No. 7-47, Piso 5, Bogotá D.C

PBX: Bogotá 332 01 01 **Celular:** 318-3730077

Fax: 3400383

Correo electrónico: defensoriaconsumidorfinanciero@bancoabogota.com.co

15. Hoja de vida del gerente del fondo de inversión colectiva

Ana María Real Marthá- Gerente FICs

Profesión:

Finanzas y Relaciones Internacionales

Universidad Externado de Colombia

Estudios Especializados:

Maestría en Finanzas

Universidad de los Andes

e-mail: areal@fidubogota.com

Experiencia: 10 años de experiencia en el sector financiero, con énfasis en inversiones y mercado de Capitales

Otros FIC a su cargo: ÓPTIMO - SUMAR - ALTA RENTA - ES+ - FIDUGOB



Anexo 1. Inversiones en otros FICs o vehículos de Inversión colectiva locales

Fondo	Enlace
FONDO BURSÁTIL GLOBALX COLOMBIA SELECT DE S&P	https://www.fidubogota.com/etf-institucional
FONDO BURSÁTIL ISHARES MSCI COLCAP	https://www.blackrock.com/co/productos/251708/ishares-fondo-burstil-ishares-colcap-fund

Anexo 2. Inversiones en otros FICs o vehículos de Inversión colectiva extranjeros

Fondo	Enlace	Aspectos relevantes
JPM JAPAN EQUITY C ACC USD	https://am.jpmorgan.com/ch/en/asset-management/per/products/jpm-japan-equity-c-acc-usd-lu0129464904	Fondo de renta variable que invierte principalmente en compañías japonesas.
SPDR S&P 500 (USD) ETF-SPY	https://www.ssga.com/us/en/intermediary/etfs/funds/spdr-sp-500-etf-trust-spy	ETF que busca generar resultados de inversión atados al desempeño del índice S&P 500.
SPEM EMERGING MARKETS ETF	https://www.ssga.com/us/en/intermediary/etfs/funds/spdr-portfolio-emerging-markets-etf-spem	ETF que busca generar resultados de inversión atados al desempeño del índice S&P Emerging BMI.
SPDW DEVELOPED WORLD EX-US ETF	https://www.ssga.com/us/en/intermediary/etfs/funds/spdr-portfolio-developed-world-ex-us-etf-spdw	ETF que busca generar resultados de inversión atados al desempeño del índice S&P Developed Ex-U.S. BMI.
ISHARES BARCLAYS AGGREGATE US ETF-AGG	https://www.ishares.com/us/products/239458/ishares-core-total-us-bond-market-etf	ETF que sigue el desempeño de títulos del mercado de bonos con grado de inversión en Estados Unidos.
VANGUARD INTERM-TERM CORPORATE BOND ETF -VCIT	https://investor.vanguard.com/etf/profile/VCIT	ETF con inversiones en Bonos corporativos con grado de inversión principalmente con
VANGUARD INTERM-TERM BOND INDEX ETF-BIV	https://investor.vanguard.com/etf/profile/overview/biv	Sigue el desempeño del Bloomberg Barclays U.S. 5–10 Year Government/Credit Float Adjusted Index
VANGUARD INTERM-TERM U.S. TREAS ETF-VGIT	https://investor.vanguard.com/etf/profile/VGIT	Inversión principalmente en bonos del tesoro de Estados Unidos.