



## FICHA TÉCNICA

FONDO DE INVERSIÓN COLECTIVA ABIERTO ES+

FIDUCIARIA BOGOTÁ S.A.

Abril 30 de 2024

### 4. Gestor: Fiduciaria Bogotá S.A.

### 5. Custodio: Cititrust

### 6. Características del Fondo de Inversión Colectiva

6.1. Tipo de FIC	Fondo de Inversión Colectiva Abierto con Pacto de permanencia
6.2. Fecha de Inicio de Operaciones	26/02/2016
6.3. Valor del Fondo de Inversión Colectiva (Millones COP)	\$ 8,123.54
6.4. Número Unidades en Circulación	499,592,694595

### 7. Calificación del Fondo de Inversión

7.1. Calificación	NA
7.2. Fecha de la última calificación	NA
7.3. Entidad Calificadora	NA

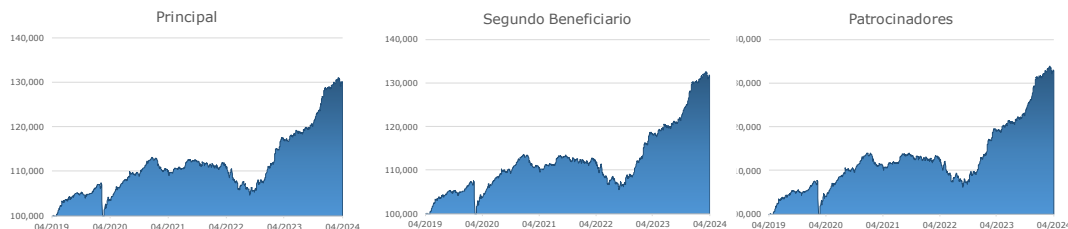
### 8. Política de Inversión

El Fondo de Inversión Colectiva tiene como objetivo ofrecer una alternativa de inversión con perfil de riesgo moderado, tendiente al mantenimiento del capital en el largo plazo con fluctuaciones en el corto y en el mediano plazo, para que llegado el momento, los inversionistas puedan destinar las sumas invertidas en su educación o en la educación de sus hijos o de terceros beneficiarios. El Fondo de Inversión Colectiva, tiene un horizonte de inversión mínimo de 5 años.

Por lo anterior su política de inversión está enfocada hacia activos de largo plazo con diversificación en renta fija en pesos y en moneda extranjera. Además también mantendrá inversiones en renta variable con el objetivo de aprovechar los rendimientos del mercado accionario.

### 9. Evolución del Valor del Fondo de Inversión Colectiva

#### 9.1. Evolución de COP 100.000 invertidos hace cinco (5) años



#### 9.2. Evolución del valor de la unidad del fondo de inversión colectiva en los últimos cinco años



### 10. Información de plazos y duración

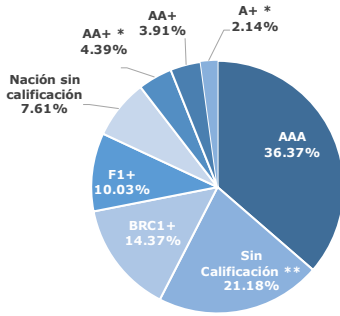
10.1. Inversiones por plazo	Participación	10.2 Plazo Promedio de las inversiones incluyendo disponible		10.3 Plazo Promedio de las inversiones excluyendo disponible		10.4 Duración	
		Días	Años	Días	Años	Días	Años
1-180 DIAS	6.866%	954.380	2.615	1407.610	3.856	461.286	1.264
181-360 DIAS	12.393%						
1 A 3 AÑOS	29.314%						
3 A 5 AÑOS	31.742%						
MAS DE 5 AÑOS	19.684%						

### 11. Rentabilidad y volatilidad histórica del fondo de inversión colectiva

Tipo Participación	11.1 Rentabilidad Histórica (E.A.)						11.2 Volatilidad Histórica (E.A.)					
	Último mes	Últimos 6 meses	Año corrido	Último año	Últimos 2 años	Últimos 3 años	Último mes	Últimos 6 meses	Año corrido	Último año	Últimos 2 años	Últimos 3 años
TP 1 Principal	-4.941%	16.759%	8.216%	11.005%	8.260%	5.746%	2.614%	2.283%	2.182%	2.197%	2.906%	2.672%
TP 2 Segundo beneficiario	-4.707%	17.047%	8.483%	11.279%	8.527%	6.006%	2.614%	2.283%	2.182%	2.197%	2.906%	2.672%
TP 3 Patrocinadores	-4.519%	17.278%	8.697%	11.498%	8.742%	6.216%	2.614%	2.283%	2.182%	2.197%	2.906%	2.672%

## 12. Composición del fondo de inversión colectiva

12.1 Composición portafolio por calificación

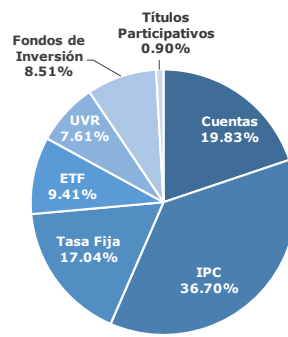


Se incluyen depósitos en cuentas de ahorro y corrientes, con calificación de corto plazo.

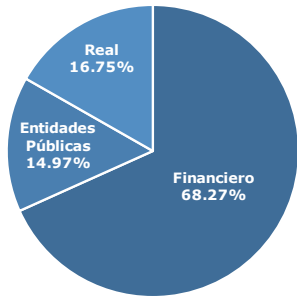
\*Calificación Internacional

\*\*Fondos Bursátiles

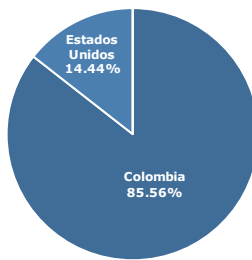
12.2 Composición portafolio por tipo de renta



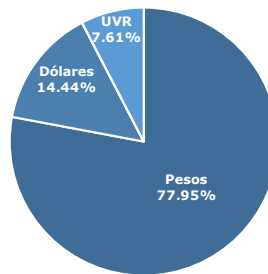
12.3 Composición portafolio por sector económico



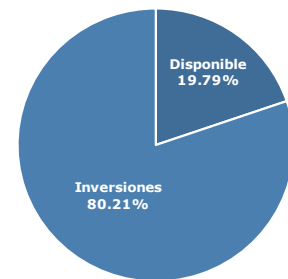
12.4 Composición portafolio por país emisor



12.5 Composición portafolio por moneda

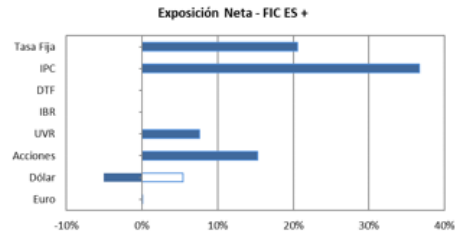


12.6 Composición portafolio por activo



## 12.7. Exposición neta del portafolio

Posición	Derivado / Corto	Exposición Neta
Tasa Fija	20.580%	20.580%
IPC	36.696%	36.696%
DTF	0.000%	0.000%
IBR	0.000%	0.000%
UVR	7.612%	7.612%
Acciones	15.278%	15.278%
Dólar	5.436%	-5.065%
Euro	0.003%	0.003%



## 13. Principales inversiones del fondo de inversión colectiva

Posición	Emisor	Participación del Emisor sobre el Valor Total del Fondo (%)
1	BANCO GNB SUDAMERIS	12.52%
2	BANCOLOMBIA S.A	10.23%
3	SURAMERICANA DE INVERSIONES	8.51%
4	DIRECCION DEL TESORO NACIONAL	7.61%
5	BANCO DAVIVIENDA S A	6.63%
6	BANCO DE OCCIDENTE	6.45%
7	SCOTIABANK COLPATRIA	6.20%
8	FINANCIERA DE DESARROLLO NACIONAL SA	5.97%
9	FONDO BURSATIL ISHARES COLCAP	4.79%
10	ESTADOS UNIDOS DE AMERICA US TREASURY	4.39%
<b>Total</b>		<b>73.30%</b>

#### 14. Empresas vinculadas y relacionadas con la sociedad administradora

Fidubogotá S.A. es una Sociedad Fiduciaria filial Banco de Bogotá, entidad perteneciente al Grupo Aval.

#### 16. Información de contacto del revisor fiscal

**Revisor Fiscal:** Andres Felipe Sogamoso Monroy TP 223405-T

**Dirección Electrónica:** asogamoso@kpmg.com

**Empresa:** KPMG S.A.S

#### 17. Información de contacto del defensor del consumidor financiero

**Principal:** Álvaro Julio Rodríguez Pérez

**Suplente:** Andrés De Jesús Gómez Montoya

**Dirección:** Calle 36 No. 7-47, Piso 4, Bogotá D.C

**PBX:** Bogotá 332 01 01 **Celular:** 318-3730077

**Fax:** 3400383

**Correo electrónico:** defensoriaconsumidorfinanciero@bancodebogota.com.co

#### 15. Hoja de vida del gerente del fondo de inversión colectiva

**Carlos Alfonso Gutiérrez Faccini- Gerente FICs**

**Profesión:**

Administrador de Empresas

Pontificia Universidad Javeriana

**Estudios Especializados:**

MBA - Finanzas

St. Thomas University (TX-USA)

**e-mail:** cgutierrezf@fidubogota.com

**Experiencia:** 25 años de experiencia administrativa y mercado de capitales

**Otros FIC a su cargo:** ÓPTIMO - SUMAR- CUBRIR - ALTA RENTA - FIDUGOB



#### Anexo 1. Inversiones en otros FICs o vehículos de Inversión colectiva locales

Fondo	Enlace
FONDO BURSÁTIL GLOBALX COLOMBIA SELECT DE S&P	<a href="https://www.fidubogota.com/etf-institucional">https://www.fidubogota.com/etf-institucional</a>
FIDUCIARIA CORFICOLOMBIANA FIC CPP ACCIONES PLUS	<a href="https://www.fiduciariacorficolombiana.com/acciones-plus">https://www.fiduciariacorficolombiana.com/acciones-plus</a>
FONDO BURSÁTIL ISHARES MSCI COLCAP	<a href="https://www.blackrock.com/co/productos/251708/ishares-fondo-burstil-ishares-colcap-fund">https://www.blackrock.com/co/productos/251708/ishares-fondo-burstil-ishares-colcap-fund</a>

#### Anexo 2. Inversiones en otros FICs o vehículos de Inversión colectiva extranjeros

Fondo	Enlace	Aspectos relevantes
SPDW DEVELOPED WORLD EX-US ETF	<a href="https://www.ssga.com/us/en/intermediary/etfs/funds/spdr-portfolio-developed-world-ex-us-etf-spdw">https://www.ssga.com/us/en/intermediary/etfs/funds/spdr-portfolio-developed-world-ex-us-etf-spdw</a>	ETF que busca generar resultados de inversión atados al desempeño del índice S&P Developed Ex-U.S. BMI.
VANGUARD INTERM-TERM CORPORATE BOND ETF -VCIT	<a href="https://investor.vanguard.com/etf/profile/VCIT">https://investor.vanguard.com/etf/profile/VCIT</a>	ETF con inversiones en Bonos corporativos con grado de inversión principalmente con vencimientos de 5 a 10 años.
VANGUARD INTERM-TERM BOND INDEX ETF-BIV	<a href="https://investor.vanguard.com/etf/profile/overview/biv">https://investor.vanguard.com/etf/profile/overview/biv</a>	Sigue el desempeño del Bloomberg Barclays U.S. 5–10 Year Government/Credit Float Adjusted Index