



FICHA TÉCNICA

FONDO DE INVERSIÓN COLECTIVA ABIERTO CON PACTO DE PERMANENCIA
CUBRIR BALANCEADO INTERNACIONAL

FIDUCIARIA BOGOTÁ S.A.
Abril 30 de 2023

4. Gestor: Fiduciaria Bogotá S.A.

5. Custodio: Cititrust

6. Características del Fondo de Inversión Colectiva

6.1. Tipo de FIC	Fondo de Inversión Colectiva Abierto con Pacto de permanencia
6.2. Fecha de Inicio de Operaciones	23/10/2003
6.3. Valor del Fondo de Inversión Colectiva (Millones COP)	\$ 2,812.05
6.4. Número Unidades en Circulación	187,509.657388

7. Calificación del Fondo de Inversión

7.1. Calificación	NA
7.2. Fecha de la última calificación	NA
7.3. Entidad Calificadora	NA

8. Política de Inversión

Es una alternativa de inversión con perfil de riesgo alto para un Inversionista agresivo conocedor del mercado, cuyo propósito es el crecimiento del capital en el largo plazo. La estrategia planteada es mantener altos rendimientos con gran dinamismo en las inversiones con el objetivo de generar rentabilidades competitivas frente a otros activos financieros o productos de especulación.

El Fondo podrá integrar el portafolio con títulos de renta fija y renta variable denominados en moneda nacional o en moneda extranjera inscritos en el Registro Nacional de Valores y Emisores – RNVE o listados en una bolsa de valores autorizada por la Superintendencia Financiera de Colombia o en un sistema de cotización de valores del extranjero o títulos participativos locales o del exterior. Igualmente podrá tener participación en fondos de inversión nacionales y extranjeros de acuerdo con el principio de mejor ejecución de la inversión para el Fondo de Inversión Colectiva vista

10. Información de plazos y duración

10.1. Inversiones por plazo	Participación
1-180 DIAS	75.678%
181-360 DIAS	0.000%
1 A 3 AÑOS	0.000%
3 A 5 AÑOS	0.000%
MAS DE 5 AÑOS	24.322%

10.2 Plazo Promedio de las inversiones incluyendo disponible		10.3 Plazo Promedio de las inversiones excluyendo disponible		10.4 Duración	
Días	Años	Días	Años	Días	Años
402.982	1.104	551.465	1.511	374.058	1.025

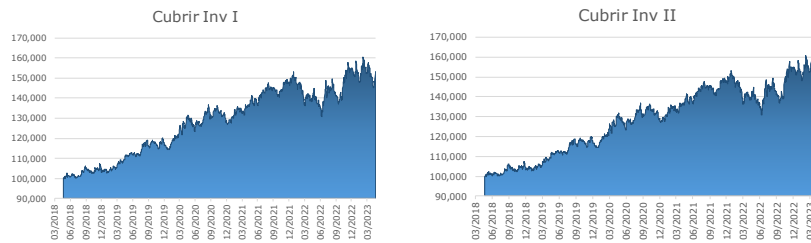
11. Rentabilidad y volatilidad histórica del fondo de inversión colectiva

Tipo Participación	11.1 Rentabilidad Histórica (E.A.)					11.2 Volatilidad Histórica (E.A.)						
	Último mes	Últimos 6 meses	Año corrido	Último año	Últimos 2 años	Últimos 3 años	Último mes	Últimos 6 meses	Año corrido	Último año	Últimos 2 años	Últimos 3 años
TP 1 Inversionista tipo I	6.489%	5.409%	0.294%	9.393%	4.977%	5.850%	13.096%	13.274%	13.750%	14.383%	12.334%	11.299%
TP 2 Inversionista tipo II	6.526%	5.593%	0.428%	9.463%	4.955%	5.876%	13.100%	13.278%	13.752%	14.388%	12.338%	11.303%

Concepto	TP 1	TP 2	
	Inversionista Tipo I	Inversionista Tipo II	
6.5. Valor Unidad	14,998.197771	14,995.588908	
6.6. Número de Inversionistas	129	6	
6.7. Inversión Inicial Mínima (COP)	4,640,000	92,800,000	
6.8. Saldo Mínimo (COP)	2,320,000	92,800,000	
6.9. Tiempo de preaviso para retiro (días)	NA	NA	
Comisión	6.10. Administración	2.00%	1.75%
	6.11. Gestión	NA	NA
	6.12. Remuneración de Éxito	NA	NA
	6.13. Remuneración de entrada	NA	NA
6.14. Remuneración de salida	NA	NA	
6.15. Remuneración efectivamente cobrada	2.00%	1.75%	
6.16. Días de pacto de permanencia - Sanción por retiro anticipado	30 días Penalización = VR*(0.5*(D/E*2))/100 VR: Valor del retiro incluyendo el gravamen a los movimientos financieros si es el caso; D: Días que faltan al vencimiento del encargo con base 365; E: Días a los que se constituyó o el encargo		
6.17. Gastos totales del Fondo	3.04%	2.59%	

9. Evolución del Valor del Fondo de Inversión Colectiva

9.1. Evolución de COP 100.000 invertidos hace cinco (5) años

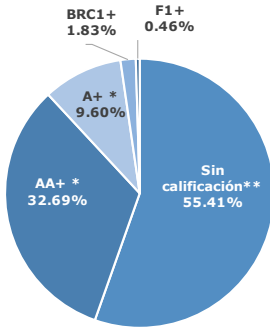


9.2. Evolución del valor de la unidad del fondo de inversión colectiva en los últimos cinco años



12. Composición del fondo de inversión colectiva

12.1 Composición portafolio por calificación

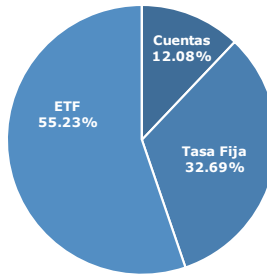


Se incluyen depósitos en cuentas de ahorro y corrientes, con calificación de corto plazo.

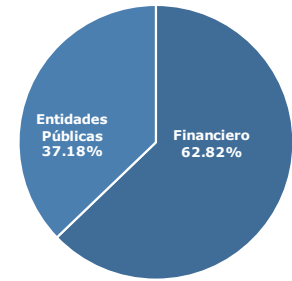
*Calificación Internacional

**Fondos bursátiles

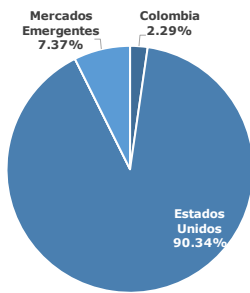
12.2 Composición portafolio por tipo de renta



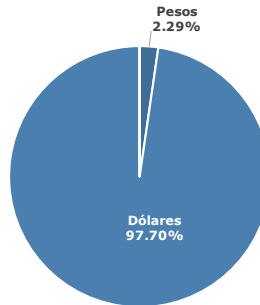
12.3 Composición portafolio por sector económico



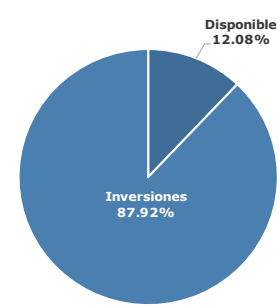
12.4 Composición portafolio por país emisor



12.5 Composición portafolio por moneda



12.6 Composición portafolio por activo



13. Principales inversiones del fondo de inversión colectiva

Posición	Emisor	Participación del Emisor sobre el Valor Total del Fondo (%)
1	ESTADOS UNIDOS DE AMERICA US TREASURY	32.69%
2	VANGUARD INTERM-TERM CORPORATE BOND ETF-VCIT	20.78%
3	ISHARES BARCLAYS AGGREGATE US ETF-AGG	17.42%
4	SPDR S&P 500 (USD) ETF-SPY	9.66%
5	CITIBANK NEW YORK	9.60%
6	SPEM Emerging Markets ETF	7.37%
7	BANCO DE BOGOTA SA	1.82%
8	BANCOLOMBIA S.A	0.38%
9	ALLFUNDS BANK S.A	0.18%
10	BBVA COLOMBIA	0.08%
Total		99.99%

14. Empresas vinculadas y relacionadas con la sociedad administradora

Fidubogotá S.A. es una Sociedad Fiduciaria filial Banco de Bogotá, entidad perteneciente al Grupo Aval.

16. Información de contacto del revisor fiscal

Revisor Fiscal: Jaime Andrés Vanegas Niño TP 179676-T

Dirección Electrónica: jvanegas@kpmg.com

Empresa: KPMG S.A.S

17. Información de contacto del defensor del consumidor financiero

Principal: Álvaro Julio Rodríguez Pérez

Suplente: Clara Lucia Uribe Bernate

Dirección: Calle 36 No. 7-47, Piso 5, Bogotá D.C

PBX: Bogotá 332 01 01 **Celular:** 318-3730077

Fax: 3400383

Correo electrónico: defensoriaconsumidorfinanciero@bancodebogota.com.co

15. Hoja de vida del gerente del fondo de inversión colectiva

Carlos Alfonso Gutiérrez Faccini- Gerente FICs

Profesión:

Administrador de Empresas
Pontificia Universidad Javeriana

Estudios Especializados:

MBA - Finanzas
St. Thomas University (TX-USA)

e-mail: cgutierrezf@fidubogota.com

Experiencia: 25 años de experiencia administrativa y mercado de capitales

Otros FIC a su cargo: ÓPTIMO - SUMAR - ALTA RENTA - ES - FIDUGOB



Anexo 1. Inversiones en otros FICs o vehículos de Inversión colectiva locales

Actualmente el Fondo no invierte en este tipo de vehículos de inversión.

Anexo 2. Inversiones en otros FICs o vehículos de Inversión colectiva extranjeros

Fondo	Enlace	Aspectos relevantes
SPDR S&P 500 (USD) ETF-SPY	https://www.ssga.com/us/en/intermediary/etfs/funds/spdr-sp-500-etf-trust-spy	ETF que busca generar resultados de inversión atados al desempeño del índice S&P 500.
ISHARES BARCLAYS AGGREGATE US ETF-AGG	https://www.ishares.com/us/products/239458/ishares-core-total-us-bond-market-etf	ETF que sigue el desempeño de títulos del mercado de bonos con grado de inversión en Estados Unidos.
VANGUARD INTERM-TERM CORPORATE BOND ETF -VCIT	https://investor.vanguard.com/etf/profile/VCIT	ETF con inversiones en Bonos corporativos con grado de inversión principalmente con vencimientos de 5 a 10 años.
VANGUARD INTERM-TERM U.S. TREAS ETF-VGIT	https://investor.vanguard.com/etf/profile/VGIT	Inversión principalmente en bonos del tesoro de Estados Unidos.