


FONDO BURSATIL HORIZONS COLOMBIA SELECT DE S&P
 ADMINISTRADO POR FIDUCIARIA BOGOTÁ S.A.
 Estado de Situación Financiera
 Al 31 de diciembre
 (Expresados en millones de pesos colombianos)


<u>Activos</u>	Nota	<u>2017</u>	<u>2016</u>
Activos Corrientes			
Efectivo	5	\$ 2.834	503
Inversiones			
Inversiones a valor razonable con cambios en resultados	6	844.690	402.351
Cuentas por cobrar	7	190	711
TOTAL ACTIVOS		\$ <u>847.714</u>	<u>403.565</u>
 <u>Pasivos</u>			
Pasivos Corrientes			
Cuentas por pagar	8	497	230
TOTAL PASIVOS		\$ <u>497</u>	<u>230</u>
 <u>Activos Netos de los Inversionistas</u>			
Activos Netos de los Inversionistas		\$ <u>847.217</u>	<u>403.335</u>

Véanse las notas que forman parte integral de los estados financieros.

"Los suscritos Representante Legal y Contador público certificamos que hemos verificado previamente las afirmaciones contenidas en estos estados financieros y que los mismos han sido tomados fielmente de los libros de contabilidad de la Compañía".


 Carlos Enrique Mick Muñoz
 Representante Legal


 Henry Oswaldo Pedraza Corredor
 Contador
 T.P. 46290 -T


 Libia López Sánchez
 Revisor Fiscal de Fiduciaria Bogotá S.A.
 T.P. 85901 - T
 Miembro de KPMG S.A.S.
 (Véase mi informe del 23 de febrero de 2018)


FONDO BURSATIL HORIZONS COLOMBIA SELECT DE S&P
 ADMINISTRADO POR FIDUCIARIA BOGOTÁ S.A.
 Estado de Resultado Integral
 Año que terminó el 31 de diciembre
 (Expresados en millones de pesos colombianos)

	Nota	<u>2017</u>	<u>2016</u>
INGRESOS DE OPERACIONES ORDINARIAS			
Ganancia neta financiera por operaciones del mercado monetario y otros intereses	S	71	107
Ganancia neta por valoración de inversiones a valor razonable - Instrumentos del patrimonio		75.545	38.721
Ganancia neta por valoración de operaciones de contado		-	398
Dividendos y Participaciones		4.234	2.766
		<u>79.850</u>	<u>41.992</u>
GASTOS DE OPERACIONES ORDINARIAS			
Pérdida neta por valoración de operaciones de contado	S	933	1.261
Comisiones	9	3.147	1.798
Gastos Administrativos		275	150
Impuestos y tasas		14	8
Honorarios		12	8
		<u>4.381</u>	<u>3.225</u>
Variación en los activos netos de los inversionistas por rendimientos	S	<u>75.469</u>	<u>38.767</u>

Véanse las notas que forman parte integral de los estados financieros.

"Los suscritos Representante Legal y Contador público certificamos que hemos verificado previamente las afirmaciones contenidas en estos estados financieros y que los mismos han sido tomados fielmente de los libros de contabilidad de la Compañía".


 Carlos Enrique Mick Muñoz
 Representante Legal


 Henry Oswaldo Pedraza Corredor
 Contador
 T.P. 46290 -T


 Libia López Sánchez
 Revisor Fiscal de Fiduciaria Bogotá S.A.
 T.P. 85901 - T
 Miembro de KPMG S.A.S.
 (Véase mi informe del 23 de febrero de 2018)

FONDO BURSATIL HORIZONS COLOMBIA SELECT DE S&P
 ADMINISTRADO POR FIDUCIARIA BOGOTÁ S.A.
 Estado de Cambios en los Activos Netos de los Inversionistas
 Año que terminó el 31 de diciembre
 (Expresados en millones de pesos colombianos)

Saldos al 31 de diciembre de 2015	\$	110.439
Aportes		374.481
Retiros		(120.352)
Variación en los activos netos de los inversionistas por rendimientos		38.767
Saldos a 31 de diciembre de 2016	\$	<u>403.335</u>
Aportes		432.936
Retiros		(64.523)
Variación en los activos netos de los inversionistas por rendimientos		75.469
Saldos a 31 de diciembre de 2017	\$	<u>847.217</u>

Véanse las notas que forman parte integral de los estados financieros.

"Los suscritos Representante Legal y Contador público certificamos que hemos verificado previamente las afirmaciones contenidas en estos estados financieros y que los mismos han sido tomados fielmente de los libros de contabilidad de la Compañía".



Carlos Enrique Mick Muñoz
Representante Legal



Henry Oswaldo Pedraza Corredor
Contador
T.P. 46290 -T



Libia López Sánchez
Revisor Fiscal de Fiduciaria Bogotá S.A.
T.P. 85901 - T
Miembro de KPMG S.A.S.
(Véase mi informe del 23 de febrero de 2018)

FONDO BURSATIL HORIZONS COLOMBIA SELECT DE S&P
 ADMINISTRADO POR FIDUCIARIA BOGOTÁ S.A.
 Estado de Flujos de efectivo
 Año que terminó el 31 de diciembre
 (Expresados en millones de pesos colombianos)


	<u>2017</u>	<u>2016</u>
Flujo de efectivo por las actividades de operación:		
Variación en los activos netos de los inversionistas por rendimientos	\$ 75.469	38.767
Conciliación entre la variación en los activos netos de los inversionistas por rendimientos y el efectivo		
Utilidad en valoración de inversiones, neta	<u>(74.612)</u> 857	<u>(37.859)</u> 908
Cambios en Activos y Pasivos, neto		
Inversiones	(367.727)	(254.348)
Cuentas por cobrar	521	(469)
Cuentas por pagar	267	60
Activos Netos (Aportes y Retiros)	<u>368.413</u>	<u>254.129</u>
	1.474	(628)
Efectivo neto provisto por las actividades de operación	<u>2.331</u>	<u>280</u>
Efectivo al comienzo del periodo	503	223
Efectivo al final del periodo	<u>\$ 2.834</u>	<u>503</u>

Véanse las notas que forman parte integral de los estados financieros.

"Los suscritos Representante Legal y Contador público certificamos que hemos verificado previamente las afirmaciones contenidas en estos estados financieros y que los mismos han sido tomados fielmente de los libros de contabilidad de la Compañía".



Carlos Enrique Mick Muñoz
Representante Legal



Henry Oswaldo Pedraza Corredor
Contador
T.P. 46290 -T



Libia López Sánchez
Revisor Fiscal de Fiduciaria Bogotá S.A.
T.P. 85901 - T
Miembro de KPMG S.A.S.
(Véase mi informe del 23 de febrero de 2018)