


FONDO BURSÁTIL HORIZONS COLOMBIA SELECT DE S&P  
 ADMINISTRADO POR FIDUCIARIA BOGOTÁ S.A.  
 Estado Intermedio Condensado de Situación Financiera  
 (Expresados en millones de pesos Colombianos)


	Nota	30 de junio de 2018	31 de diciembre de 2017
<u>Activos</u>			
Activos Corrientes			
Efectivo	4	\$ 192	2.834
Inversiones			
Inversiones a valor razonable con cambios en resultados	5	785.986	844.690
Operaciones de Contado		7.225	-
Cuentas por cobrar	6	1.395	190
<b>TOTAL ACTIVOS</b>		<u>\$ 794.798</u>	<u>\$ 847.714</u>
<u>Pasivos</u>			
Pasivos Corrientes			
Cuentas por pagar	7	\$ 454	497
<u>Activos Netos de los Inversionistas</u>			
Activos Netos de los Inversionistas		<u>\$ 794.334</u>	<u>\$ 847.217</u>

\* Los suscritos Representante Legal y Contador público certificamos que hemos verificado previamente las afirmaciones contenidas en estos estados financieros y que los mismos han sido tomados fielmente de los libros de contabilidad de la Compañía\*.

Véanse las notas que forman parte integral de la información financiera intermedia condensada.

  
 Carlos Enrique Mick Muñoz  
 Representante Legal

  
 Henry Oswaldo Pedraza Corredor  
 Contador  
 T.P. 46290 -T


  
 Libia Lopez Sánchez  
 Revisor Fiscal de Fiduciaria Bogotá S.A.  
 T.P. 85901 -T  
 Miembro de KPMG S.A.S.  
 (Véase mi informe del 14 de agosto de 2018)

FONDO BURSÁTIL HORIZONS COLOMBIA SELECT DE S&P  
ADMINISTRADO POR FIDUCIARIA BOGOTÁ S.A.  
Estado Intermedio Condensado de Resultados y Otros Resultados Integrales  
(Expresados en millones de pesos Colombianos)

	Por el trimestre terminado el		Por el semestre terminado el	
	30 de junio de 2018	30 de junio de 2017	30 de junio de 2018	30 de junio de 2017
<b>INGRESOS DE OPERACIONES ORDINARIAS</b>				
Ganancia neta financiera por operaciones del mercado monetario	23	15	50	32
Ganancia neta por valoración de inversiones a valor razonable - Instrumentos del patrimonio	60.492	27.194	30.927	29.629
Ganancia neta por valoración de operaciones de contado	564	544	-	-
Dividendos y Participaciones	61.079	1.147	1.506	1.613
		28.889	32.483	31.474
<b>GASTOS DE OPERACIONES ORDINARIAS</b>				
Pérdida neta por valoración de operaciones de contado	8	-	1.869	167
Comisiones	159	708	1.986	1.272
Gastos Administrativos	976	72	176	126
Impuestos y tasas	91	3	9	6
Honorarios	4	3	6	5
	3	797	4.046	1.576
Variación en los activos netos de los inversionistas por rendimientos	1.233	28.113	28.437	29.899
	\$ 59.846	\$ 28.113	\$ 28.437	\$ 29.899

"Los suscritos Representante Legal y Contador público certificamos que hemos verificado previamente las afirmaciones contenidas en estos estados financieros y que los mismos han sido tomados fielmente de los libros de contabilidad de la Compañía".  
Véanse las notas que forman parte integral de la información financiera intermedia condensada.

  
Carlos Enrique Mick Muñoz  
Representante Legal

  
Henry Oswaldo Pedraza Corredor  
Contador  
D.C. T.P. 46290 - T


  
Libia López Sánchez  
Revisor Fiscal de Fiduciaria Bogotá S.A.  
T.P. 85904 - T  
Miembro de KPMG S.A.S.  
(Véase mi informe del 14 de agosto de 2018)

FONDO BURSÁTIL HORIZONS COLOMBIA SELECT DE S&P  
 ADMINISTRADO POR FIDUCIARIA BOGOTÁ S.A.  
 Estado Intermedio Condensado de Cambios en los Activos Netos de Inversionistas  
 (Expresados en millones de pesos Colombianos)

Saldos a 31 de diciembre de 2015	\$	403.335
Aportes		184.377
Retiros		(40.869)
Variación en los activos netos de los inversionistas por rendimientos		29.899
Saldos a 30 de junio de 2017	\$	<u>576.644</u>
Saldos a 31 de diciembre de 2017	\$	847.217
Aportes		67.515
Retiros		(148.835)
Variación en los activos netos de los inversionistas por rendimientos		28.437
Saldos a 30 de junio de 2018	\$	<u><u>794.334</u></u>

Los suscritos Representante Legal y Contador público certificamos que hemos verificado previamente las afirmaciones contenidas en estos estados financieros y que los mismos han sido tomados fielmente de los libros de contabilidad de la Compañía.  
 Véanse las notas que forman parte integral de la información financiera intermedia condensada.

  
 Carlos Enrique Mick Muñoz  
 Representante Legal

  
 Henry Osvaldo Padraza Corredor  
 Contador  
 T.P. 45290 - T

  
 Libia Lopez Sánchez  
 Revisor Fiscal de Fiduciaria Bogotá S.A.  
 T.P. 85901 - T  
 Miembro de KPMG S.A.S.  
 (Véase mi informe del 14 de agosto de 2018)


FONDO BURSATIL HORIZONS COLOMBIA SELECT DE S&P  
 ADMINISTRADO POR FIDUCIARIA BOGOTÁ S.A.  
 Estado Intermedio Condensado de Flujo de Efectivo  
 (Expresados en millones de pesos Colombianos)

	30 de junio de 2018	30 de junio de 2017
Flujo de efectivo por las actividades de operación		
Variación en los activos netos de los inversionistas por rendimientos	\$ 28.437	29.899
Conciliación entre la variación en los activos netos de los inversionistas por rendimientos y el efectivo		
Utilidad en valoración de inversiones, neta	(29.657)	(29.862)
	(620)	237
Cambios en Activos y Pasivos, neto		
Inversiones	80.536	(143.375)
Cuentas por cobrar	(1.205)	(572)
Cuentas por pagar	(43)	136
Activos Netos (Aportes y Retiros)	(81.320)	143.411
	(2.032)	(400)
Efectivo neto provisto por las actividades de operación	(2.552)	(164)
Efectivo al comienzo del semestre	2.834	504
Efectivo al final del semestre	\$ 182	\$ 340

\* Los suscritos Representante Legal y Contador público certificamos que hemos verificado previamente las afirmaciones contenidas en estos estados financieros y que los mismos han sido tomados fielmente de los libros de contabilidad de la Compañía.\*

Véanse las notas que forman parte integral de la información financiera intermedia condensada.

  
 Carlos Enrique Mick Muñoz  
 Representante Legal

  
 Henry Oswaldo Peñarza Corredor  
 Contador  
 T.P. 46290 - T

  
 Libia López Sánchez  
 Revisor Fiscal de Fiduciaria Bogotá S.A.  
 T.P. 85961 - T  
 Miembro de KPMG S.A.S.  
 (Véase mi informe del 14 de agosto de 2018)