

FONDO DE INVERSION COLECTIVA ABIERTO CON PACTO DE PERMANENCIA ALTARENTA
 ADMINISTRADO POR FIDUCIARIA BOGOTÁ S.A.
 Estado Intermedio Condensado de Situación Financiera
 (Expresados en millones de pesos Colombianos)


Activos	Nota	30 de junio de 2018	31 de diciembre de 2017
Activos Corrientes			
Efectivo	4	\$ 3.779	6.048
Inversiones			
Inversiones a valor razonable con cambios en resultados	5	42.645	17.760
TOTAL ACTIVOS		<u>\$ 46.424</u>	<u>23.808</u>
<u>Pasivos</u>			
Pasivos Corrientes			
Cuentas por pagar	6	\$ 8	4
<u>Activos Netos de los Inversionistas</u>		<u>\$ 46.416</u>	<u>23.804</u>

"Los suscritos Representante Legal y Contador público certificamos que hemos verificado previamente las afirmaciones contenidas en estos estados financieros y que los mismos han sido tomados fielmente de los libros de contabilidad de la Compañía".

Véanse las notas que forman parte integral de la información financiera intermedia condensada.


 Carlos Enrique Mick Muñoz
 Representante Legal


 Henry Oswaldo Pedraza Contrador
 Contador
 T.P. 48290 - T



 Libia López Sánchez
 Revisor Fiscal de Fiduciaria Bogotá S.A.
 T.P. 85901 - T
 Miembro de KPMG S.A.S.
 (Véase mi informe del 14 de agosto de 2018)

FONDO DE INVERSIÓN COLECTIVA ABIERTO CON PACTO DE PERMANENCIA ALTARENTA
 ADMINISTRADO POR FIDUCIARIA BOGOTÁ S.A.
 Estado Intermedio Condensado de Resultados y Otros Resultados Integrales
 (Expresados en millones de pesos Colombianos)

	Nota	Por el trimestre terminado el	Por el semestre terminado el
		30 de junio de 2018	30 de junio de 2018
INGRESOS DE OPERACIONES ORDINARIAS			
Ganancia neta por valoración de Inversiones a valor razonable		\$ 624	1.093
Instrumentos de deuda		60	143
Ganancia neta financiera por operaciones del mercado monetario y otros intereses		7	10
Distribución de rendimientos por aportes anulados		3	7
Ganancia neta por venta de inversiones		694	1.253
GASTOS DE OPERACIONES ORDINARIAS			
Comisiones	7	155	265
Gastos Administrativos		6	10
Honorarios		2	3
Variación en los activos netos de los inversionistas por rendimientos		163	278
		\$ 531	975

Los suscritos Representante Legal y Contador público certificamos que hemos verificado previamente las afirmaciones contenidas en estos estados financieros y que los mismos han sido tomados fielmente de los libros de contabilidad de la Compañía.
 Véanse las notas que forman parte integral de la información financiera intermedia condensada.


 Carlos Enrique Mick Muñoz
 Representante Legal


 Henry Oswaldo Pedraza Corredor
 Contador
 T.P. 48290 - T


 Libia Lopez Sanchez
 Revisor Fiscal de Fiduciaria Bogotá S.A.
 T.P. 85901 - T
 Miembro de KPMG S.A.S.
 (Véase mi Informe del 14 de agosto de 2018)


FONDO DE INVERSIÓN COLECTIVA ABIERTO CON PACTO DE PERMANENCIA ALTARENITA
ADMINISTRADO POR FIDUCIARIA BOGOTÁ S.A.
Estado Intermedio Condensado de Cambios en los Activos Netos de los Inversionistas
(Expresados en millones de pesos Colombianos)

Saldos a 31 de diciembre de 2017	\$	23.804
Aportes		37.286
Retiros		(15.649)
Variación en los activos netos de los inversionistas por rendimientos		975
Saldos a 30 de junio de 2018	\$	<u>46.416</u>

"Los suscritos Representante Legal y Contador público certificamos que hemos verificado previamente las afirmaciones contenidas en estos estados financieros y que los mismos han sido tomados fielmente de los libros de contabilidad de la Compañía."

Véanse las notas que forman parte integral de la información financiera intermedia condensada.


Carlos Enrique Mick Muñoz
Representante Legal


Henry Osvaldo Pedraza Corredor
Contador
T.P. 45290 - T


Libia Lopez Sanchez
Revisor Fiscal de Fiduciaria Bogotá S.A.
T.P. 85901 - T
Miembro de KPMG S.A.S.
(Véase mi informe del 14 de agosto de 2018)

FONDO DE INVERSIÓN COLECTIVA ABIERTO CON PACTO DE PERMANENCIA ALTARENTA
 ADMINISTRADO POR FIDUCIARIA BOGOTÁ S.A.
 Estado Intermedio Condensado de Flujo de efectivo
 (Expresados en millones de pesos Colombianos)

Por el semestre terminado el


30 de junio
 de 2018

Flujo de efectivo por las actividades de operación:	
Varación en los activos netos de los inversionistas por rendimientos	\$ 975
Conciliación entre la variación en los activos netos de los inversionistas por rendimientos y el efectivo	
Utilidad en valoración de inversiones, neta	(1.093)
Utilidad en venta de inversiones, neta	(7)
	<u>(1.100)</u>
Cambios en Activos y Pasivos, neto	
Inversiones	(23.785)
Cuentas por pagar	4
Activos Netos (Aportes y Retiros)	<u>21.837</u>
	<u>(2.144)</u>
Efectivo neto provisto por las actividades de operación	<u>(2.269)</u>
Efectivo al comienzo del semestre	6.048
Efectivo al final del semestre	<u>\$ 3.779</u>

* Los suscritos Representante Legal y Contador público certificamos que hemos verificado previamente las afirmaciones contenidas en estos estados financieros y que los mismos han sido tomados fielmente de los libros de contabilidad de la Compañía.

Véanse las notas que forman parte integral de la información financiera intermedia condensada.


 Carlos Enrique Mick Muñoz
 Representante Legal


 Henry Osvaldo Pedraza Corredor
 Contador
 T.P. 46290 -T


 Libia López Sánchez
 Revisor Fiscal de Fiduciaria Bogotá S.A.
 T.P. 85901 - T
 Miembro de KPMG S.A.S.
 (Véase mi informe del 14 de agosto de 2018)