




FIDUCIARIA BOGOTÁ S.A.
BALANCE GENERAL COMPARATIVO
A 31 DE DICIEMBRE DE 2013

DD MM AAAA
(Publicación autorizada por la Superintendencia Financiera de Colombia)

CIRCULAR EXTERNA 026 DE 2009

CIUDAD BOGOTÁ

ENTIDAD	05 TIPO	22 CODIGO	NOMBRE		CIUDAD BOGOTÁ		(Millones de pesos)		
			A	A	A	A	A	A	
			ACTIVO	PASIVO Y PATRIMONIO					
			A	A	A	A	A	A	A
			31-12-2013	30-06-2013	31-12-2013	30-06-2012	31-12-2013	30-06-2012	30-06-2012
			DD/MM/AAAA	DD/MM/AAAA	DD/MM/AAAA	DD/MM/AAAA	DD/MM/AAAA	DD/MM/AAAA	DD/MM/AAAA
DISPONIBLE			\$ 13.552,0	\$ 12.808,9	ACEPTACIONES (BANCARIAS) EN CIRCULACION E INSTRUMENTOS FINANCIEROS DERIVADOS	\$ 0,0			31,8
Menos Provisión sobre el Disponible			-1.960,1	-799,5					
COMPROMISOS DE REVENTA DE INVERSIONES			0,0	0,0	CUENTAS POR PAGAR	30.738,3			11.211,5
INVERSIONES			165.188,5	150.794,9	Comisiones y Honorarios	0,0			0,0
Inversiones Negociables en títulos de deuda	9.853,2			4.748,5	Impuestos	1.277,3			1.916,0
Inversiones Negociables en Títulos Participativos	56.992,8			55.628,6	Impuestos a las ventas por pagar	1.978,8			1.716,1
Inversiones para Mantener Hasta el Vencimiento	0,0			0,0	Proveedores	1.663,5			1.012,3
Inversiones Disponibles para la Venta en Títulos de Deuda	0,0			0,0	Retenciones y aportes laborales	16.647,4			6.354,3
Inversiones Disponibles para la Venta en Títulos Participativos	95.713,3			90.417,8	Otras	9.171,3			212,8
Inversiones Negociables en títulos de deuda (Entregadas en Garantía)	2.629,2			0,0					
Derechos de Recompra de Inversiones	0,0			0,0	OTROS PASIVOS				
Menos: Provisión	0,0			0,0	Obligaciones Laborales Consolidadas	3.534,1			15.226,3
DERIVADOS			0,0	0,0	Ingresos Anticipados	4,9			2.897,4
Derechos	0,0			0,0	Otros	11.687,3			4,9
Obligaciones	0,0			0,0	PASIVOS ESTIMADOS Y PROVISIONES				
CUENTAS POR COBRAR			18.915,2	8.717,4	Obligaciones Laborales	0,0			0,0
Comisiones y Honorarios	4.629,4			5.579,9	Impuestos	4.234,7			9.090,5
Pago por Cuenta de Clientes	0,0			0,0	Otros	250,0			544,4
Otras	15.824,5			4.603,0	TOTAL PASIVO EXTERNO				50.449,3
Menos Provisión	-1.538,7			-1.465,5	BONOS OBLIGATORIAMENTE CONVERTIBLES EN ACCIONES				0,0
BIENES REALIZABLES Y RECIBIDOS EN PAGO			0,0	0,0	TOTAL PASIVO DEL FIDUCIARIO				50.449,3
Costo	0,0			0,0	PATRIMONIO				184.122,6
Menos: Provisión	0,0			0,0	CAPITAL SOCIAL				26.793,2
PROPIEDADES Y EQUIPO			2.175,6	2.271,1	Número de Acciones	0,0			0,0
Equipo, Muebles y Enseres de Oficina	2.613,4			2.545,6	Valor Nominal de cada acción	0,0			0,0
Equipo de Computación	3.721,9			3.441,7	RESERVAS				
Otras	0,0			0,0	Reserva Legal	114.378,0			114.378,0
Menos: Depreciación y Amortización Acumulada	-4.159,7			-3.716,2	Apropiación Utilidades	13.396,7			112.319,1
Más : Depreciación Diferida	0,0			0,0	Prima en Colocación de Acciones	100.981,3			11.337,8
Menos: Provisión	0,0			0,0	Reservas Estatutarias y Ocasionales	0,0			135,4
OTROS ACTIVOS			18.227,0	29.457,0	SUPERAVIT O DEFICIT				
Aportes Permanentes	0,0			0,0	Ganancias o Pérdidas no Realizadas en Inversiones Disponibles para la Venta	0,0			0,0
Gastos Anticipados y Cargos Diferidos	8.031,4			8.368,4	Valorizaciones	18.473,7			18.421,2
Otros	10.195,6			21.088,6	Desvalorizaciones	0,0			0,0
Menos Provisión	0,0			0,0	Revalorización del Patrimonio	0,0			0,0
VALORIZACIONES			18.473,7	18.421,2	Otros	0,0			0,0
Inversiones Disponibles para la Venta en Títulos Participativos de baja o mínima bursatilidad o sin cotización en bolsa	18.473,7			18.421,2	UTILIDAD (PÉRDIDA) DE EJERCICIOS ANTERIORES				0,0
Propiedades y Equipo	0,0			0,0	UTILIDAD (PÉRDIDA) DEL EJERCICIO				24.477,7
Otras	0,0			0,0	DIVIDENDOS DECRETADOS EN ACCIONES				0,0
DESVALORIZACIONES			0,0	0,0	TOTAL PASIVO Y PATRIMONIO DEL FIDUCIARIO				\$ 234.571,9
Inversiones Disponibles para la Venta en Títulos Participativos de baja o mínima bursatilidad o sin cotización en bolsa	0,0			0,0					221.671,0
TOTAL ACTIVO DEL FIDUCIARIO			\$ 234.571,9	\$ 221.671,0					
CUENTAS CONTINGENTES Y DE ORDEN									
CUENTAS CONTINGENTES ACREEDORAS POR CONTRA			16.628,4	7.622,2	CUENTAS CONTINGENTES ACREEDORAS	\$ 16.628,4			7.622,2
CUENTAS CONTINGENTES DEUDORAS			1.575,3	1.626,8	CUENTAS CONTINGENTES DEUDORAS POR CONTRA	1.575,3			1.626,8
CUENTAS DE ORDEN DEUDORAS			472.483,2	408.926,1	CUENTAS DE ORDEN DEUDORAS POR CONTRA	472.483,2			408.926,1
CUENTAS DE ORDEN ACREEDORAS POR CONTRA			269.755,9	258.887,5	CUENTAS DE ORDEN ACREEDORAS	269.755,9			258.887,5
TOTAL CUENTAS CONTINGENTES Y DE ORDEN			\$ 760.442,8	\$ 677.062,6	TOTAL CUENTAS CONTINGENTES Y DE ORDEN	\$ 760.442,8			677.062,6
<p>“Los suscritos Representante Legal y Contador Público certificamos que</p> <div style="display: flex; justify-content: space-between;"> <div style="text-align: center;">  CÉSAR PRADO VILLEGAS REPRESENTANTE LEGAL </div> <div style="text-align: center;">  GLADYS CORONADO PORRAS CONTADOR T.P. 48946 - T </div> <div style="text-align: center;">  LEONARDO ANDRÉS CASTAÑO CRUZ REVISOR FISCAL DE FIDUCIARIA BOGOTÁ S.A. T.P. 12292 - T Miembro de ICPMG Ltda. (Véase mi informe del 27 de Enero de 2014) </div> </div>									