



FIDUCIARIA BOGOTA S.A.
BALANCE GENERAL COMPARATIVO
A 31 DE DICIEMBRE DE 2012


DD MM AAAA
(Publicación autorizada por la Superintendencia Financiera de Colombia)
CIRCULAR EXTERNA 026 DE 2009

ENTIDAD	05	22	NOMBRE		CIUDAD	BOGOTÁ
	TIPO	CODIGO				
			ACTIVO		PASIVO Y PATRIMONIO	
			A	A	A	A
			31-12-2012	30-06-2012	31-12-2012	30-06-2012
			DD/MM/AAAA	DD/MM/AAAA	DD/MM/AAAA	DD/MM/AAAA
DISPONIBLE			\$ 13.149,0	\$ 12.588,8		
Menos Provisión sobre el Disponible			-923,8	-923,8		
COMPROMISOS DE REVENTA DE INVERSIONES			0,0	0,0		
INVERSIONES	\$		138.009,7	92.502,7		
Inversiones Negociables en Títulos Participativos			5.229,8	25.150,2		
Inversiones para Mantener Hasta el Vencimiento			54.294,6	0,0		
Inversiones Disponibles para la Venta en Títulos de Deuda			0,0	0,0		
Inversiones Disponibles para la Venta en Títulos Participativos			78.485,3	66.511,4		
Inversiones Negociables en títulos de deuda (Entregadas en Garantía)			0,0	841,1		
Derechos de Recompra de Inversiones			0,0	0,0		
Menos: Provisión			0,0	0,0		
DERIVADOS			0,0	0,0		
Derechos			0,0	0,0		
Obligaciones			0,0	0,0		
CUENTAS POR COBRAR			12.086,5	8.294,3		
Comisiones y Honorarios			3.769,9	3.993,1		
Pago por Cuenta de Clientes			0,0	0,0		
Otras			9.522,7	5.332,8		
Menos Provisión			-1.206,1	-1.031,6		
BIENES REALIZABLES Y RECIBIDOS EN PAGO			0,0	0,0		
Costo			0,0	0,0		
Menos: Provisión			0,0	0,0		
PROPIEDADES Y EQUIPO			2.636,2	2.568,4		
Equipo, Muebles y Enseres de Oficina			2.569,9	3.154,5		
Equipo de Computación			3.851,7	4.661,6		
Otras			0,0	2,8		
Menos: Depreciación y Amortización Acumulada			-3.785,4	-5.250,5		
Más : Depreciación Diferida			0,0	0,0		
Menos: Provisión			0,0	0,0		
OTROS ACTIVOS			25.763,0	61.128,3		
Aportes Permanentes			0,0	0,0		
Gastos Anticipados y Cargos Diferidos			7.402,6	10.109,7		
Otras			18.360,4	51.018,6		
Menos Provisión			0,0	0,0		
VALORIZACIONES			19.403,6	18.152,9		
Inversiones Disponibles para la Venta en Títulos Participativos de baja o mínima bursatilidad o sin cotización en bolsa			19.403,6	18.152,9		
Propiedades y Equipo			0,0	0,0		
Otras			0,0	0,0		
DESVALORIZACIONES			0,0	0,0		
Inversiones Disponibles para la Venta en Títulos Participativos de baja o mínima bursatilidad o sin cotización en bolsa			0,0	0,0		
TOTAL ACTIVO DEL FIDUCIARIO	\$		210.124,2	194.311,6		
CUENTAS CONTINGENTES Y DE ORDEN						
CUENTAS CONTINGENTES ACREEDORAS POR CONTRA			5.278,0	9.069,5		
CUENTAS CONTINGENTES DEUDORAS			2.497,6	1.266,9		
CUENTAS DE ORDEN DEUDORAS			383.558,3	401.989,7		
CUENTAS DE ORDEN ACREEDORAS POR CONTRA			243.180,2	224.761,3		
TOTAL CUENTAS CONTINGENTES Y DE ORDEN	\$		634.514,1	637.087,4		
ACEPTACIONES (BANCARIAS) EN CIRCULACION E INSTRUMENTOS FINANCIEROS DERIVADOS					\$ 0,0	0,0
CUENTAS POR PAGAR					27.149,4	17.011,6
Comisiones y Honorarios					0,0	0,0
Impuestos					2.554,6	3.193,2
Impuestos a las ventas por pagar					1.042,5	1.161,1
Proveedores					3.819,5	894,6
Retenciones y aportes laborales					11.735,6	5.136,3
Otras					7.997,2	6.626,4
OTROS PASIVOS					15.013,3	17.558,2
Obligaciones Laborales Consolidadas					2.850,4	2.378,8
Ingresos Anticipados					4,9	4,9
Otros					12.158,0	15.174,5
PASIVOS ESTIMADOS Y PROVISIONES					9.310,2	12.190,3
Obligaciones Laborales					0,0	0,0
Impuestos					7.952,1	10.805,6
Otros					1.358,1	1.384,7
TOTAL PASIVO EXTERNO					51.472,9	46.760,1
BONOS OBLIGATORIAMENTE CONVERTIBLES EN ACCIONES					0,0	0,0
TOTAL PASIVO DEL FIDUCIARIO					51.472,9	46.760,1
PATRIMONIO						
CAPITAL SOCIAL					22.675,5	21.448,6
Número de Acciones					0,0	0,0
Valor Nominal de cada acción					0,0	0,0
RESERVAS					87.030,3	79.291,4
Reserva Legal					87.013,0	79.214,1
Apropiación Utilidades					10.724,3	10.138,3
Prima en Colocación de Acciones					76.288,7	69.075,8
Reservas Estatutarias y Ocasionales					17,3	77,3
SUPERAVIT O DEFICIT					19.403,6	18.152,9
Ganancias o Pérdidas no Realizadas en Inversiones Disponibles para la Venta					0,0	0,0
Valorizaciones					19.403,6	18.152,9
Desvalorizaciones					0,0	0,0
Revalorización del Patrimonio					0,0	0,0
Otros					0,0	0,0
UTILIDAD (PÉRDIDA) DE EJERCICIOS ANTERIORES					0,0	0,0
UTILIDAD (PÉRDIDA) DEL EJERCICIO					29.541,9	28.658,6
DIVIDENDOS DECRETADOS EN ACCIONES					0,0	0,0
TOTAL PASIVO Y PATRIMONIO DEL FIDUCIARIO	\$		210.124,2	194.311,6		

"Los suscritos Representante Legal y Contador Público certificamos que


CÉSAR PRADO VILLEGAS
REPRESENTANTE LEGAL


JOSÉ VILLA FE MONDRAGÓN
CONTADOR
T.P. 9368-T


LEONARDO ANDRÉS CASTAÑO CRUZ
REVISOR FISCAL DE FIDUCIARIA BOGOTÁ S.A.
T.P. 122925-T
Miembro de KPMG Ltda.
(Véase el informe del 28 de Enero de 2013)