

FIDUCIARIA BOGOTA S.A.
BALANCE GENERAL COMPARATIVO
A 30 DE JUNIO DE 2012

DD MM AAAA
 (Publicación autorizada por la Superintendencia Financiera de Colombia)
 CIRCULAR EXTERNA 026 DE 2009

ENTIDAD 05 22
 TIPO CODIGO

CIUDAD BOGOTÁ

NOMBRE


(Millones de pesos)


ACTIVO	30-06-2012		31-12-2011		PASIVO Y PATRIMONIO	30-06-2012		31-12-2011	
	A	DD/MM/AAAA	A	DD/MM/AAAA		A	DD/MM/AAAA	A	DD/MM/AAAA
DISPONIBLE		\$ 12.588,8		\$ 7.966,5	ACEPTACIONES (BANCARIAS) EN CIRCULACION E INSTRUMENTOS FINANCIEROS DERIVADOS		\$ 0,0		\$ 0,0
Menos Provisión sobre el Disponible		-923,8		-923,8					
COMPROMISOS DE REVENTA DE INVERSIONES		0,0		0,0	CUENTAS POR PAGAR		17.011,6		26.289,7
INVERSIONES	\$ 25.150,2	92.502,7	\$ 19.512,5	99.546,7	Comisiones y Honorarios	0,0		0,0	
Inversiones Negociables en Títulos Participativos	0,0		0,0		Impuestos	3.193,2		3.831,9	
Inversiones para Mantener Hasta el Vencimiento	0,0		0,0		Impuestos a las ventas por pagar	1.161,1		964,1	
Inversiones Disponibles para la Venta en Títulos de Deuda	0,0		18.125,5		Proveedores	894,6		1.110,8	
Inversiones Disponibles para la Venta en Títulos Participativos	66.511,4		61.795,6		Retenciones y aportes laborales	5.136,3		12.747,9	
Inversiones Negociables en títulos de deuda (Entregadas en Garantía)	841,1		113,1		Otras	6.626,4		7.635,0	
Derechos de Recompra de Inversiones	0,0		0,0		OTROS PASIVOS		17.558,2		17.070,0
Menos: Provisión	0,0		0,0		Obligaciones Laborales Consolidadas	2.378,8		2.711,7	
DERIVADOS		0,0		0,0	Ingresos Anticipados	4,9		4,9	
Derechos	0,0		0,0		Otros	15.174,5		14.353,4	
Obligaciones	0,0		0,0		PASIVOS ESTIMADOS Y PROVISIONES		12.190,3		5.638,8
CUENTAS POR COBRAR		8.294,3		9.787,2	Obligaciones Laborales	0,0		0,0	
Comisiones y Honorarios	3.993,1		2.464,8		Impuestos	10.805,6		4.727,0	
Pago por Cuenta de Clientes	0,0		0,0		Otros	1.384,7		911,8	
Otras	5.332,8		8.003,4		TOTAL PASIVO EXTERNO		46.760,1		48.998,5
Menos Provisión	-1.031,6		-681,0		BONOS OBLIGATORIAMENTE CONVERTIBLES EN ACCIONES		0,0		0,0
BIENES REALIZABLES Y RECIBIDOS EN PAGO		0,0		0,0	TOTAL PASIVO DEL FIDUCIARIO		46.760,1		48.998,5
Costo	0,0		0,0		PATRIMONIO		147.551,5		134.576,2
Menos: Provisión	0,0		0,0		CAPITAL SOCIAL		21.448,6		20.276,7
PROPIEDADES Y EQUIPO		2.568,4		2.801,1	Número de Acciones	0,0		0,0	
Equipo, Muebles y Enseres de Oficina	3.154,5		3.150,6		Valor Nominal de cada acción	0,0		0,0	
Equipo de Computación	4.661,6		4.500,0		RESERVAS		79.291,4		72.929,8
Otras	2,8		1,3		Reserva Legal	79.214,1		72.607,9	
Menos: Depreciación y Amortización Acumulada	-5.250,5		-4.850,8		Apropiación Utilidades	10.138,3		10.138,3	
Más : Depreciación Diferida	0,0		0,0		Prima en Colocación de Acciones	69.075,8		62.469,6	
Menos: Provisión	0,0		0,0		Reservas Estatutarias y Ocasionales	77,3		321,9	
OTROS ACTIVOS		61.128,3		48.954,3	SUPERAVIT O DEFICIT		18.152,9		15.687,2
Aportes Permanentes	0,0		0,0		Ganancias o Pérdidas no Realizadas en Inversiones Disponibles para la Venta	0,0		244,5	
Gastos Anticipados y Cargos Diferidos	10.109,7		8.270,7		Valorizaciones	18.152,9		15.442,7	
Otros	51.018,6		40.683,6		Desvalorizaciones	0,0		0,0	
Menos Provisión	0,0		0,0		Revalorización del Patrimonio	0,0		0,0	
VALORIZACIONES		18.152,9		15.442,7	Otros	0,0		0,0	
Inversiones Disponibles para la Venta en Títulos Participativos de baja o mínima bursatilidad o sin cotización en bolsa	18.152,9		15.442,7		UTILIDAD (PÉRDIDA) DE EJERCICIOS ANTERIORES		0,0		0,0
Propiedades y Equipo	0,0		0,0		UTILIDAD (PÉRDIDA) DEL EJERCICIO		28.658,6		25.682,5
Otras	0,0		0,0		DIVIDENDOS DECRETADOS EN ACCIONES		0,0		0,0
DESVALORIZACIONES		0,0		0,0	TOTAL PASIVO Y PATRIMONIO DEL FIDUCIARIO		\$ 194.311,6		\$ 183.574,7
Inversiones Disponibles para la Venta en Títulos Participativos de baja o mínima bursatilidad o sin cotización en bolsa	0,0		0,0						
TOTAL ACTIVO DEL FIDUCIARIO	\$	194.311,6	\$	183.574,7					


CUENTAS CONTINGENTES Y DE ORDEN

CUENTAS CONTINGENTES ACREEDORAS POR CONTRA	9.069,5	9.026,9	CUENTAS CONTINGENTES ACREEDORAS	\$ 9.069,5	9.026,9
CUENTAS CONTINGENTES DEUDORAS	1.266,9	1.026,7	CUENTAS CONTINGENTES DEUDORAS POR CONTRA	1.266,9	1.026,7
CUENTAS DE ORDEN DEUDORAS	401.989,7	403.509,8	CUENTAS DE ORDEN DEUDORAS POR CONTRA	401.989,7	403.509,8
CUENTAS DE ORDEN ACREEDORAS POR CONTRA	224.761,3	207.750,6	CUENTAS DE ORDEN ACREEDORAS	224.761,3	207.750,6
TOTAL CUENTAS CONTINGENTES Y DE ORDEN	\$ 637.087,4	\$ 621.314,0	TOTAL CUENTAS CONTINGENTES Y DE ORDEN	\$ 637.087,4	621.314,0

"Los suscritos Representante Legal y Contador Público certificamos que


 CÉSAR PRADO VELLEGAS
 REPRESENTANTE LEGAL


 JOSÉ VILETE MONDRAGÓN
 CONTADOR
 T.P. 9368-T


 LEONARDO TORRES CASTAÑO CRUZ
 REVISOR FISCAL DE FIDUCIARIA BOGOTÁ S.A.
 T.P. 122925-T
 Miembro de KPMG Ltda.
 (Véase mi informe del 27 de Julio de 2012)