

FIDUCIARIA BOGOTA S.A.
BALANCE GENERAL COMPARATIVO
A 30 DE JUNIO DE 2010

DD MM AAAA
 (Publicación autorizada por la Superintendencia Financiera de Colombia)
 CIRCULAR EXTERNA 026 DE 2009

ENTIDAD 05 22
 TIPO CUBRICO

NOMBRE

CIUDAD BOGOTA


(Millones de pesos)


ACTIVO	30-06-2010		31-12-2009		PASIVO Y PATRIMONIO	30-06-2010		31-12-2009	
	A	DDMMAAAA	A	DDMMAAAA		A	DDMMAAAA	A	DDMMAAAA
DISPONIBLE	\$	14.150,7	\$	47.002,9	ACEPTACIONES (BANCARIAS) EN CIRCULACION E INSTRUMENTOS FINANCIEROS DERIVADOS	\$	43,9		0,0
Menos: Provision sobre el Disponible		-1.975,8		-1.975,8	CREDITOS DE BANCOS Y OTRAS OBLIGACIONES FINANCIERAS		0,0		45.384,1
COMPROMISOS DE REVENTA DE INVERSIONES		0,0		0,0	CUENTAS POR PAGAR		13.305,9		12.705,9
INVERSIONES		78.392,6		52.701,2	Comisiones y Honorarios		0,0		0,0
Inversiones Negociables en Títulos de Deuda	\$	32.178,7	\$	9.728,6	Impuestos		1.138,7		118,1
Inversiones Negociables en Títulos Participativos		0,0		102,9	Impuestos a las ventas por pagar		918,4		935,8
Inversiones para Mantener Hasta el Vencimiento		0,1		0,1	Proveedores		1.173,0		443,6
Inversiones Disponibles para la Venta en Títulos de Deuda		0,0		0,0	Retenciones y aportes laborales		4.192,3		10.470,1
Inversiones Disponibles para la Venta en Títulos Participativos		46.213,8		42.869,6	Otras		5.883,5		738,3
Derechos de Recompra de Inversiones		0,0		0,0	OTROS PASIVOS		14.634,7		14.574,5
Menos: Provision		0,0		0,0	Obligaciones Laborales Consolidadas		1.940,7		2.007,3
DERIVADOS		0,0		0,0	Ingresos Anticipados		4,9		19,4
Derechos		0,0		0,0	Otros		12.689,1		12.547,8
Obligaciones		0,0		0,0	PASIVOS ESTIMADOS Y PROVISIONES		6.349,2		16.320,7
CUENTAS POR COBRAR		5.335,2		48.638,9	Obligaciones Laborales		0,0		0,0
Comisiones y Honorarios		3.416,4		2.744,5	Impuestos		6.010,0		16.049,2
Pago por Cuenta de Clientes		0,0		0,0	Otros		339,2		271,5
Otras		8.494,4		55.428,0	TOTAL PASIVO EXTERNO		34.333,7		88.985,2
Menos: Provision		-6.575,6		-9.533,6	BONOS OBLIGATORIAMENTE CONVERTIBLES EN ACCIONES		0,0		0,0
BIENES REALIZABLES Y RECIBIDOS EN PAGO		0,0		0,0	TOTAL PASIVO DEL FIDUCIARIO		34.333,7		88.985,2
Costo		0,0		0,0	PATRIMONIO		132.419,4		125.423,3
Menos: Provision		0,0		0,0	CAPITAL SOCIAL		20.276,7		20.276,7
PROPIEDADES Y EQUIPO		2.639,6		2.517,6	Número de Acciones		0,0		20.276.703
Terrenos, Edificios y Construcciones en Curso		0,0		0,0	Valor Nominal de cada acción		0,0		1.000,0
Equipo, Muebles y Enseres de Oficina		3.128,5		2.924,2	RESERVAS		72.680,2		71.643,1
Equipo de Computación		3.214,8		3.008,2	Reserva Legal		72.608,0		71.511,0
Otras		4,4		0,0	Apropiación Utilidades		10.138,4		9.041,5
Menos: Depreciación y Amortización Acumulada		-3.708,1		-3.414,8	Prima en Colocación de Acciones		62.469,6		62.469,5
Mas: Depreciación Diferida		0,0		0,0	Reservas Estatutarias y Ocasionales		72,2		132,1
Menos: Provision		0,0		0,0	SUPERAVI O DEFICIT		17.586,9		16.238,4
OTROS ACTIVOS		45.623,9		49.285,3	Ganancias o Pérdidas no Realizadas en Inversiones Disponibles para la Venta		0,0		0,0
Aportes Permanentes		0,0		0,0	Valorizaciones		17.586,9		16.238,4
Gastos Anticipados y Cargos Diferidos		3.181,7		1.626,8	Desvalorizaciones		0,0		0,0
Otras		42.442,2		47.658,5	Revalorización del Patrimonio		0,0		0,0
Menos: Provision		0,0		0,0	Otros		0,0		0,0
VALORIZACIONES		17.586,9		16.238,4	UTILIDAD (PÉRDIDA) DE EJERCICIOS ANTERIORES		0,0		0,0
Inversiones Disponibles para la Venta en Títulos Participativos de baja o mínima bursatilidad o sin cotización en bolsa		17.586,9		16.238,4	UTILIDAD (PÉRDIDA) DEL EJERCICIO		21.875,6		17.265,1
Propiedades y Equipo		0,0		0,0	DIVIDENDOS DECRETADOS EN ACCIONES		0,0		0,0
Otras		0,0		0,0	TOTAL PASIVO Y PATRIMONIO DEL FIDUCIARIO		\$ 166.753,1		214.408,5
DESVALORIZACIONES		0,0		0,0					
Inversiones Disponibles para la Venta en Títulos Participativos de baja o mínima bursatilidad o sin cotización en bolsa		0,0		0,0					
TOTAL ACTIVO DEL FIDUCIARIO	\$	166.753,1	\$	214.408,5					

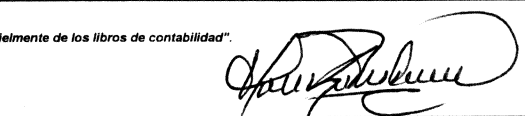
CUENTAS CONTINGENTES Y DE ORDEN

CUENTAS CONTINGENTES ACREEDORAS POR CONTRA	\$	3.446,7	\$	3.462,7	CUENTAS CONTINGENTES ACREEDORAS	\$	3.446,7	3.462,7
CUENTAS CONTINGENTES DEUDORAS		648,8		364,1	CUENTAS CONTINGENTES DEUDORAS POR CONTRA		648,8	364,1
CUENTAS DE ORDEN DEUDORAS		326.949,6		424.616,7	CUENTAS DE ORDEN DEUDORAS POR CONTRA		326.949,6	424.616,7
CUENTAS DE ORDEN ACREEDORAS POR CONTRA		139.572,6		176.370,9	CUENTAS DE ORDEN ACREEDORAS		139.572,6	176.370,9
TOTAL CUENTAS CONTINGENTES Y DE ORDEN	\$	470.617,7	\$	604.814,4	TOTAL CUENTAS CONTINGENTES Y DE ORDEN	\$	470.617,7	604.814,4

"Los suscritos Representante Legal y Contador Público certificamos que hemos verificado previamente las afirmaciones contenidas en estos estados financieros y que los mismos han sido tomados fielmente de los libros de contabilidad".


 CESAR PRADO VILLEGAS
 REPRESENTANTE LEGAL


 JOSE VILLATE MONDRAGON
 CONTADOR
 T.P. 9568


 HOVANA CATHERINE CAPERA VALBUENA
 REVISOR FISCAL DE FIDUCIARIA BOGOTA S.A.
 T.P. 88093-T
 Miembro de KPMG Ltda.
 (Véase mi informe del 21 de julio de 2010)