

***Empresa de Energía del
Pacífico S.A. - EPSA E.S.P.***


***Estados Financieros de propósito especial
al 30 de junio de 2007 e Informe del
Revisor Fiscal***

INFORME DEL REVISOR FISCAL

A los accionistas de
EMPRESA DE ENERGIA DEL PACIFICO S.A. – EPSA E.S.P.

1. He auditado el balance general de EMPRESA DE ENERGIA DEL PACIFICO S.A. – EPSA E.S.P. al 30 de junio de 2007 y los correspondientes estados de resultados, de cambios en el patrimonio, de cambios en la situación financiera y de flujos de efectivo por el período de seis meses terminado el 30 de junio de 2007. Los estados financieros al 30 de junio de 2007 son de período intermedio de seis meses y corresponden a estados financieros extraordinarios preparados para efectos de someter a consideración de la Asamblea General de Accionistas una eventual reducción de capital de la Compañía. Tales estados financieros son responsabilidad de la Administración de la Compañía. Entre mis funciones se encuentra la de expresar una opinión sobre estos estados financieros con base en mi auditoría
2. Obtuve las informaciones necesarias para cumplir mis funciones y llevar a cabo mi trabajo de acuerdo con normas de auditoría generalmente aceptadas en Colombia. Tales normas requieren que planifique y efectúe la auditoría para obtener una seguridad razonable acerca de si los estados financieros están libres de errores significativos. Una auditoría de estados financieros incluye examinar, sobre una base selectiva, la evidencia que soporta las cifras y las revelaciones en los estados financieros. Una auditoría también incluye, evaluar los principios de contabilidad utilizados y las estimaciones contables significativas hechas por la administración, así como evaluar la presentación general de los estados financieros. Considero que mi auditoría me proporciona una base razonable para expresar mi opinión.
3. En mi opinión, los estados financieros arriba mencionados, fielmente tomados de los libros de contabilidad, presentan razonablemente, en todo aspecto significativo, la situación financiera de EMPRESA DE ENERGIA DEL PACIFICO S.A. – EPSA E.S.P. al 30 de junio de 2007, y los resultados de sus operaciones, los cambios en su patrimonio, los cambios en su situación financiera y sus flujos de efectivo por el período de seis meses terminado el 30 de junio de 2007, de conformidad con principios de contabilidad generalmente aceptados en Colombia.

4. Tal como se menciona en la Nota 23 a los estados financieros, el 18 de julio de 2007, el Gobierno Nacional adjudicó a la EMPRESA DE ENERGÍA DEL PACIFICO S.A.- EPSA E.S.P., la Central Hidroeléctrica de Prado – HIDROPRADO, ubicada en el departamento del Tolima, a través del proceso de convocatoria publica. El valor de la compra asciende a \$105 mil millones de pesos.
5. Tal como se menciona en la Nota 2 a los estados financieros, El gobierno nacional de conformidad con la Ley 1111 de diciembre 27 de 2006, extendió el pago del impuesto al patrimonio para los años gravables 2007, 2008, 2009 y 2010 con una tarifa del 1,2%. El anterior gravamen representó un impuesto por valor de \$17 mil millones el cual fue contabilizado en el Patrimonio en la “Revalorización del Patrimonio” conforme a lo establecido en dicha Ley.
6. Tal como se menciona en la Nota 5 numeral (2) a los estados financieros, con el propósito de buscar mecanismos de cobertura ante el riesgo de devaluación y aprovechando la revaluación y para asegurar los efectos positivos obtenidos, la Junta Directiva en acta número 103 de mayo de 2007 autorizó la suscripción de contratos forward non delivery (NDF) de moneda (peso/dólar) con Bancolombia, relacionados con la cobertura del capital de los bonos emitidos en 1999 en dólares, al igual que sobre el pago de los intereses de éstos, por un total de USD 31 millones a una tasa fija del 3.55%. Al 30 de junio de 2007 estas operaciones han generado para la compañía un ingreso financiero por \$734 millones.
7. Además, informo que durante el período de seis meses terminado el 30 de junio de 2007, la Compañía llevó su contabilidad conforme a las normas legales y la técnica contable; las operaciones registradas en los libros de contabilidad y los actos de los administradores se ajustaron a los estatutos y a las decisiones de la Asamblea General de Accionistas y de Junta Directiva; la correspondencia, los comprobantes de las cuentas y los libros de actas y de registro de acciones se llevaron y se conservaron debidamente. Mi evaluación del control interno, efectuada con el propósito de establecer el alcance de mis pruebas de auditoria, no puso de manifiesto que la Compañía no haya seguido medidas adecuadas de control interno y de conservación y custodia de sus bienes y de los de terceros que estén en su poder.



~~KENELMA~~ JUDITH PALENCIA C.

Revisor Fiscal (S)

T.P.107626-T

Miembro de Deloitte & Touche Ltda.


19 de julio de 2007


EMPRESA DE ENERGÍA DEL PACÍFICO S.A. E.S.P. - EPSA E.S.P.
BALANCE GENERAL AL 30 DE JUNIO DE 2007
(En miles de pesos)


ACTIVO	Junio de 2007	PASIVO Y PATRIMONIO	Junio de 2007
ACTIVO CORRIENTE		PASIVO CORRIENTE	
Disponible (Nota 4)	\$ 6.239.255	Obligaciones financieras (Nota 10)	\$ 168.091.600
Inversiones (Nota 1 y 5)	5.544.425	Bonos (Nota 11)	11.491.208
Deudores - Neto (Nota 1 y 6)	154.022.319	Proveedores	25.645.557
Vinculados económicos (Nota 7)	23.532.888	Vinculados económicos (Nota 7)	32.860.921
Diferidos (Nota 1)	4.631.859	Cuentas por pagar	9.365.456
Inventarios (Nota 1)	7.328.042	Obligaciones con accionistas (Nota 12)	14.280.858
Total activo corriente	201.298.788	Obligaciones gravámenes y tasas (Nota 1 y 13)	11.562.789
Inversiones - NETO (Notas 1 y 5)	189.952.601	Obligaciones laborales	1.927.212
DEUDORES (Nota 1 y 6)	12.098.852	Pasivos estimados y provisiones (Nota 1 y 14)	96.075.572
DIFERIDOS (Nota 1 y 8)	355.969.096	Otros pasivos	6.076.907
PROPIEDADES, PLANTA Y EQUIPO - NETO (Nota 1 y 9)	1.617.034.923	Total pasivo corriente	377.378.080
VALORIZACIONES (Nota 1 y 16)	494.036.582	OBLIGACIONES FINANCIERAS (Nota 10)	150.834.238
TOTAL ACTIVO	\$ 2.870.390.842	BONOS (Nota 11)	306.468.258
CUENTAS DE ORDEN (Nota 1 y 17)	\$ 1.418.995.807	PENSIONES DE JUBILACIÓN (Nota 1 y 15)	59.881.454
DEUDORAS	\$ 1.418.995.807	PASIVOS DIFERIDOS	46.382.940
ACREEDORAS DE CONTROL POR CONTRA	\$ 1.263.906.560	Total pasivo	940.944.970
		PATRIMONIO: (Nota 15)	1.109.444.352
		Capital social	173
		Prima en colocación de acciones	141.206.454
		Reservas	53.136.786
		Revalorización del patrimonio	24.687.888
		Superávit por método de participación	1.416.925
		Utilidad neta del periodo	105.516.712
		Superávit por valorizaciones	494.036.582
		Total patrimonio	1.929.445.872
		TOTAL PASIVO Y PATRIMONIO	\$ 2.870.390.842
		CUENTAS DE ORDEN (Nota 1 y 17)	\$ 1.263.906.560
		ACREEDORAS	\$ 1.418.995.807
		DEUDORAS DE CONTROL POR CONTRA	\$ 1.418.995.807

Las notas adjuntas son parte integral de estos balances generales.

(*) Los suscritos Representante Legal y Contador certificamos que hemos verificado previamente las afirmaciones contenidas en estos estados financieros y que los mismos han sido tomados fielmente de los libros de contabilidad.


BERNARDO NARANJO O. (*)
Representante Legal


MARINA INRIDA AGUDELO P. (*)
Contador
T.P. No. 35053-T


KENNETH J. PADILLA
REVISOR FISCAL (S)
T.P. No. 107626-T
Miembro de Deloitte & Touche Ltda.
(Ver Opinión Adjunta)

EMPRESA DE ENERGÍA DEL PACÍFICO S.A. E.S.P. - EPSA E.S.P.

ESTADO DE RESULTADOS

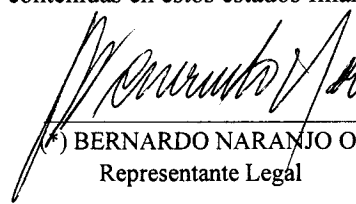
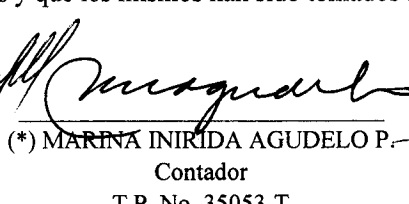

POR EL PERIODO DE SEIS MESES TERMINADO EL 30 DE JUNIO DE 2007

(En miles de pesos, excepto la utilidad neta por acción)

	Junio de 2007
INGRESOS NETOS OPERACIONALES	\$ 350.123.352
COSTO DE VENTAS	<u>(174.426.644)</u>
UTILIDAD BRUTA	175.696.708
GASTOS OPERACIONALES (Nota 18)	
Ventas	(17.677.256)
Administración	<u>(20.651.342)</u>
Total gastos operacionales	<u>(38.328.598)</u>
UTILIDAD OPERACIONAL	137.368.110
INGRESOS NO OPERACIONALES (Nota 19)	51.045.395
GASTOS NO OPERACIONALES (Nota 20)	(39.082.117)
CORRECCIÓN MONETARIA - NETA (Nota 1 y 21)	<u>166.563</u>
UTILIDAD ANTES DE IMPUESTOS	149.497.951
IMPUESTO DE RENTA (Nota 1 y 13)	
Corriente	(49.646.106)
Impuesto diferido	1.283.028
Recuperación	<u>4.381.839</u>
Total impuesto de renta	<u>(43.981.239)</u>
UTILIDAD NETA DEL PERIODO	<u>\$ 105.516.712</u>
UTILIDAD NETA DEL PERIODO POR ACCIÓN (Nota 1 y 16)	<u>\$ 304,34</u>

Las notas adjuntas son parte integral de estos estados financieros.

(*) Los suscritos Representante Legal y Contador certificamos que hemos verificado previamente las afirmaciones contenidas en estos estados financieros y que los mismos han sido tomados fielmente de los libros de contabilidad.

 (*) BERNARDO NARANJO O. Representante Legal	 (*) MARINA INIRIDA AGUDELO P. Contador T.P. No. 35053-T	 KENELMA JUDITH PALENCIA C. Revisor Fiscal (S) T.P. No.107626-T Miembro de Deloitte & Touche Ltda. (Ver Opinión Adjunta)
---	---	--

EMPRESA DE ENERGÍA DEL PACÍFICO S.A. E.S.P. - EPSA E.S.P.


ESTADO DE CAMBIOS EN EL PATRIMONIO
POR EL PERIODO DE SEIS MESES TERMINADO EL 30 DE JUNIO DE 2007
(En miles de pesos)


	Capital Social (Nota 15)	Prima en colocación de acciones	Reservas (Nota 15)			Revalorización del patrimonio	Utilidad de ejercicios anteriores	Utilidad neta del periodo	Superávit por valorizaciones	Superávit por método de participación	Total Patrimonio	
			Legal	Estatutarias	Reservas de acciones							Total reservas
Saldo al 31 de diciembre de 2006	\$ 1.109.444.352	\$ 173	\$ 80.691.560	\$ 38.206.337	\$ 11.091.860	\$ 129.989.757	\$ 70.197.869	\$ 1.416.925	\$ 112.165.732	\$ 491.462.127	\$ 25.252.623	\$ 1.939.929.558
Apropiaciones:												
Reservas	-	-	11.216.573	124	-	11.216.697	-	-	(11.216.697)	-	-	(100.949.035)
Dividendos decretados	-	-	-	-	-	-	-	-	(100.949.035)	-	-	(564.735)
Movimiento en método participación	-	-	-	-	-	-	-	-	-	2.574.455	-	2.574.455
Movimiento del ejercicio en valorizaciones	-	-	-	-	-	-	(17.061.083)	-	-	-	-	(17.061.083)
Impuesto al patrimonio	-	-	-	-	-	-	-	-	-	-	-	-
Utilidad neta al 30 de junio de 2007	-	-	-	-	-	-	-	105.516.712	-	-	-	105.516.712
Saldo al 30 de junio de 2007	\$ 1.109.444.352	\$ 173	\$ 91.908.133	\$ 38.206.461	\$ 11.091.860	\$ 141.206.454	\$ 53.136.785	\$ 1.416.925	\$ 105.516.712	\$ 494.036.582	\$ 24.687.888	\$ 1.929.445.872

Las notas adjuntas son parte integral de estos estados financieros.

(*) Los suscritos Representante Legal y Contador certificamos que hemos verificado previamente las afirmaciones contenidas en estos estados financieros y que los mismos han sido tomados fielmente de los libros de contabilidad.


BERNARDO NARANJO (*)
Representante Legal


MARINA INRIDA AGUDELO P. (*)
Contador
T.P. No. 35053-T


KENELZA PINEDA
Revisor Fiscal
Membro de Deloitte & Touche Ltda.
(Ver Opinión Adjunta)

EMPRESA DE ENERGÍA DEL PACÍFICO S.A. E.S.P. - EPSA E.S.P.

ESTADO DE CAMBIOS EN LA SITUACIÓN FINANCIERA POR EL PERIODO DE SEIS MESES TERMINADO EL 30 DE JUNIO DE 2007 (En miles de pesos)

	Junio de 2007
ORIGEN DE FONDOS	
OPERACIONES:	
Utilidad neta del periodo	\$ 105.516.712
Pérdida en venta y retiro de activos fijos - neto	1.500.222
Amortización de diferidos	14.235.002
Utilidad método de participación	(4.728.258)
Gasto por depreciación	33.360.560
Diferencia en cambio no realizada	(6.898.599)
Amortización cálculo actuarial	253.647
Impuesto diferido - neto	(1.283.028)
Corrección monetaria - neta	(166.563)
Capital de trabajo provisto por las operaciones	141.789.695
Disminución en diferidos	927.159
Dividendos recibidos método de participación	8.087.636
Retiros de propiedades, planta y equipo	<u>4.645.928</u>
Total origen de fondos	<u>155.450.418</u>
Aumento en inversiones permanentes	734.463
Adiciones a propiedades, planta y equipo	15.604.888
Disminución en pasivos diferidos	402.134
Dividendos decretados	100.949.035
Pago impuesto al patrimonio	17.061.083
Aumento en deudores a largo plazo	38.909
Traslado y pagos de obligaciones financieras	<u>30.403.320</u>
Total aplicación de fondos	<u>165.193.832</u>
DISMINUCION DEL CAPITAL DE TRABAJO	<u>\$ (9.743.414)</u>

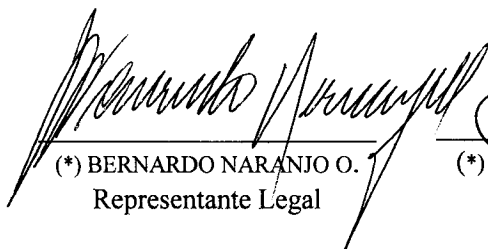
EMPRESA DE ENERGÍA DEL PACÍFICO S.A. E.S.P. - EPSA E.S.P.

ESTADOS DE CAMBIOS EN LA SITUACIÓN FINANCIERA POR EL PERIODO DE SEIS MESES TERMINADO EL 30 DE JUNIO DE 2007 (En miles de pesos)


	Junio de 2007
Análisis de los cambios en el capital de trabajo:	
Aumento (disminución) en Activo corriente:	
Disponible	\$ (1.257.755)
Inversiones temporales	427.497
Deudores y vinculados económicos	71.569.008
Inventarios	1.819.914
Diferidos	3.837.084
	<hr/>
Total activo corriente	76.395.748
	<hr/>
Disminución (aumento) en Pasivo corriente:	
Obligaciones financieras y bonos	39.171.018
Bonos	(814.740)
Proveedores	(16.001.277)
Cuentas por pagar y vinculados económicos	12.456.673
Obligaciones con accionistas	14.172.053
Impuestos, gravámenes y tasas	(17.634.878)
Pasivos estimados y provisiones	57.246.940
Obligaciones laborales	(1.822.158)
Otros pasivos	(634.469)
	<hr/>
Total pasivo corriente	86.139.162
	<hr/>
DISMINUCION DEL CAPITAL DE TRABAJO	\$ (9.743.414)
	<hr/> <hr/>

Las notas adjuntas son parte integral de estos estados financieros.

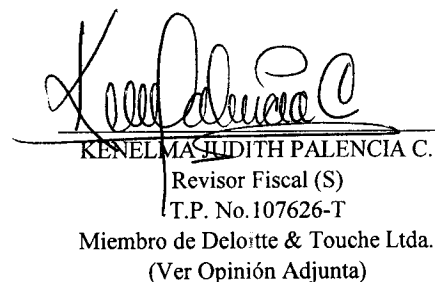
(*) Los suscritos Representante Legal y Contador certificamos que hemos verificado previamente las afirmaciones contenidas en estos estados financieros y que los mismos han sido tomados fielmente de los libros de contabilidad.



(*) BERNARDO NARANJO O.
Representante Legal



(*) MARINA INIRIDA AGUDELO P.
Contador
T.P. No. 35053-T



KENELMA JUDITH PALENCIA C.
Revisor Fiscal (S)
T.P. No. 107626-T
Miembro de Deloitte & Touche Ltda.
(Ver Opinión Adjunta)

EMPRESA DE ENERGÍA DEL PACÍFICO S.A. E.S.P. - EPSA E.S.P.

ESTADO DE FLUJOS DE EFECTIVO

POR EL PERIODO DE SEIS MESES TERMINADO EL 30 DE JUNIO DE 2007

(En miles de pesos)

	Junio de 2007
FLUJOS DE EFECTIVO DE ACTIVIDADES DE OPERACION:	
Utilidad neta del periodo	\$ 105.516.712
Ajustes para conciliar la utilidad neta con el efectivo neto provisto por las actividades de operaciones:	
Utilidad (pérdida) en venta y retiro de activos fijos	1.500.222
Utilidad método de participación	(4.728.258)
Gasto por depreciación	33.360.560
Amortización de diferidos	17.620.077
Amortización cálculo actuarial	253.647
Efecto del impuesto diferido	(1.283.028)
Diferencia en cambio no realizada	(29.888.999)
Corrección monetaria - neta	(166.563)
	<u>122.184.370</u>
Cambio en los activos y pasivos que proveyeron (usaron) efectivo :	
Deudores	(78.582.733)
Gastos pagados por anticipado	(7.222.159)
Diferidos	927.159
Inventarios	(1.819.914)
Proveedores y cuentas por pagar	(28.553.085)
Impuestos, gravámenes y tasas	14.950.145
Obligaciones laborales	(1.822.158)
Pasivos estimados y provisiones	7.600.834
Pasivos diferidos	(402.134)
Otros pasivos	(634.469)
EFFECTIVO PROVISTO EN ACTIVIDADES DE OPERACION	<u>26.625.856</u>
FLUJOS DE EFECTIVO DE ACTIVIDADES DE INVERSION	
Adiciones a inversiones permanentes	(734.463)
Adiciones a propiedades, planta y equipo	(15.604.888)
Retiros de propiedades, planta y equipo	4.645.928
Dividendos recibidos	15.062.452
EFFECTIVO PROVISTO EN ACTIVIDADES DE INVERSION	<u>3.369.029</u>
Subtotal.....	<u>29.994.885</u>

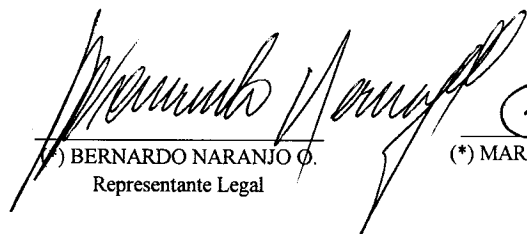
EMPRESA DE ENERGÍA DEL PACÍFICO S.A. E.S.P. - EPSA E.S.P.


**ESTADO DE FLUJOS DE EFECTIVO
POR EL PERIODO DE SEIS MESES TERMINADO EL 30 DE JUNIO DE 2007
(En miles de pesos)**

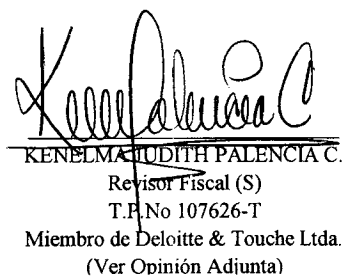
	Junio de 2007
Vienen ...	<u>\$ 29.994.885</u>
FLUJOS DE EFECTIVO DE ACTIVIDADES DE FINANCIAMIENTO:	
Pago obligaciones financieras	(397.755.691)
Adiciones a deuda financiera	428.699.048
Pago de dividendos	(61.768.500)
EFECTIVO UTILIZADO EN ACTIVIDADES DE FINANCIAMIENTO	<u>(30.825.143)</u>
DISMINUCIÓN NETO DE EFECTIVO Y EQUIVALENTES DE EFECTIVO	(830.258)
EFECTIVO Y EQUIVALENTES DE EFECTIVO: AL PRINCIPIO DEL PERIODO CON EFECTIVO RESTRINGIDO	12.613.938
EFECTIVO Y EQUIVALENTES DE EFECTIVO: AL FINAL DEL PERIODO CON EFECTIVO RESTRINGIDO	<u>11.783.680</u>
MENOS EFECTIVO RESTRINGIDO (Nota 1, literal r)	<u>(3.986.173)</u>
EFECTIVO Y EQUIVALENTES DE AL FINAL DEL PERIODO SIN EFECTIVO RESTRINGIDO	<u>\$ 7.797.507</u>

Las notas adjuntas son parte integral de estos estados financieros

(*) Los suscritos Representante Legal y Contador certificamos que hemos verificado previamente las afirmaciones contenidas en estos estados financieros y que los mismos han sido tomados fielmente de los libros de contabilidad.


BERNARDO NARANJO O.
Representante Legal


(*) MARINA INIRIDA AGUDELO P.
Contador
T.P. No. 35053-T


KENELMA JUDITH PALENCIA C.
Revisor Fiscal (S)
T.P. No 107626-T
Miembro de Deloitte & Touche Ltda.
(Ver Opinión Adjunta)

EMPRESA DE ENERGÍA DEL PACÍFICO S.A. E.S.P. - EPSA E.S.P.

NOTAS A LOS ESTADOS FINANCIEROS

AL 30 DE JUNIO DE 2007

(En miles de pesos, excepto para las tasas de cambio)

1. OPERACIONES Y RESUMEN DE LAS PRINCIPALES POLÍTICAS CONTABLES

Operaciones - EPSA S.A. E.S.P. es una sociedad anónima catalogada como empresa de servicios públicos domiciliarios y de generación, sometida al régimen jurídico establecido en las leyes de servicios públicos domiciliarios y eléctrica, la cual para algunos efectos relacionados con la prestación del servicio, se rige por las normas del Código Contencioso Administrativo, como así lo han establecido las altas cortes. EPSA S.A. E.S.P., fue constituida mediante Escritura Pública No.0914, del 12 de diciembre de 1994, de la Notaria Única del Círculo de Candelaria. Su término de duración es indefinido.

Su objeto social principal es atender la ejecución de las políticas, planes, programas y proyectos sobre la generación, transmisión, distribución y comercialización de energía, su administración, manejo y aprovechamiento conforme a las regulaciones, pautas y directrices, expedidas por el Ministerio de Minas y Energía; las actuaciones de la sociedad se ajustan igualmente a lo contemplado en las Leyes 142 y 143 de 1994.

Privatización - Las acciones que la Nación poseía en la Empresa de Energía del Pacífico S.A. E.S.P, fueron vendidas el 5 de junio de 1997, a través del contrato de compraventa de acciones suscrito entre la Financiera Energética Nacional S.A. - FEN (en nombre y representación de la República de Colombia) y el Consorcio EDC Colombian Energy Ventures INC., Colombian Electricity Ventures INC y Valle Energy Ventures INC., (Como adjudicatario de la segunda fase del programa de enajenación de acciones de EPSA) de acuerdo con el reglamento de venta, contemplado en el Decreto Ejecutivo 2244 de diciembre de 1996.

El día 27 de diciembre de 2000 se llevó a cabo la oferta pública de adquisición, realizada en la Bolsa de Occidente, donde Unión Fenosa Internacional S.A. adquirió el 58,23% de las acciones de la Compañía correspondiente a la participación que poseía el Consorcio Valle Energy Ventures Inc., Reliant International Inc., entidades del sector financiero y personas naturales.

El día 10 de diciembre de 2003, la sociedad EDC Colombian Energy Ventures Inc., traspasó sus acciones a Unión FENOSA Internacional, consolidando su participación en el 64,233%.

El 24 de octubre de 2004 la sociedad Unión FENOSA Internacional S.A. transfirió a título de aporte en especie a la sociedad Unión FENOSA Colombia, 1.990.240 acciones ordinarias, quedando Unión FENOSA Internacional con 1 acción.

En el mes de diciembre de 2004 Unión FENOSA Colombia vendió 146.279 acciones a EPSA en el proceso de readquisición de acciones, bajando su porcentaje de participación al 62,643%.

Políticas contables - Los registros contables de la Compañía siguen las normas prescritas por el Decreto 2649 de 1993 y el Decreto 1838 de 2002, la Resolución No. 20051300033635 del 28 de diciembre de 2005 y las Circulares Externas 4 de 2002 y 07 del 24 de Octubre de 2006 y el Decreto 1536 del 7 de mayo de 2007 que modifica el Decreto 2649 de 1993, expedidas por la Superintendencia de Servicios Públicos Domiciliarios y otras normas complementarias las cuales podrían no estar de acuerdo con principios de contabilidad generalmente aceptados en otros países. Algunas de las normas se resumen a continuación:

- a. *Unidad monetaria* - De acuerdo con disposiciones legales, la unidad monetaria utilizada por la Compañía para las cuentas del balance general y las cuentas del estado de resultados es el peso colombiano.
- b. *Reconocimiento de ingresos* - Los ingresos por venta de energía son reconocidos con base en los kilovatios consumidos, facturados y no facturados; la venta de servicios conexos, se reconoce al momento de facturarse. La parte de la energía no facturada al final del mes es estimada.
- c. *Subsidios* - La Constitución colombiana contempla la posibilidad de que la Nación y los entes territoriales concedan subsidios para que las personas de menores ingresos puedan pagar la tarifa del servicio de electricidad y cubran sus necesidades básicas.

Los fondos para el pago de subsidios provienen de la Nación, de los usuarios residenciales de estratos altos, usuarios no residenciales y de otros aportes provenientes de fondos de solidaridad.

Para atender el pago de los subsidios, la Ley 142 de 1994 prevé la creación de un “Fondo de Solidaridad para Subsidios y Redistribución de Ingresos”, incorporado al presupuesto de la Nación. El Ministerio de Minas y Energía, mediante Resolución número 81960 del 13 de octubre de 1998, reglamentó el Fondo de Solidaridad para Subsidios y Redistribución de Ingresos.

De conformidad con el artículo 116 de la Ley 812 de 2003 la aplicación de subsidios al costo de prestación de los servicios públicos domiciliarios de los estratos socioeconómicos 1 y 2 para los años 2004, 2005 y 2006, deberá hacerse de tal forma que el incremento tarifario a estos usuarios en relación con sus consumos básicos o de subsistencia corresponda cada mes a la variación del Índice de Precios al Consumidor. En todos los servicios públicos domiciliarios, se mantendrá el régimen establecido en las Leyes 142 y 143 de 1994 para la aplicación del subsidio en el estrato 3.